

WYBORY DO RADY GMINY ISTEbNA

PROTOKÓŁ Z WYBORÓW

do Rady Gminy Istebna sporządzony dnia 18 listopada 2014r. przez Gminną Komisję Wyborczą w Istebnej

I. Dla wyboru Rady Gminy Istebna utworzono 15 okręgów wyborczych, w każdym okręgu wyborczym wybiera się 1 radnego.

II. Komisja stwierdziła, co następuje:

A.¹ Wyborów nie przeprowadzono w -----0----- okręgu(ach) wyborczym(ych), tj. okręgu nr ----- z powodu braku zarejestrowanych list kandydatów na radnego, w związku z czym ----- mandatów pozostało nieobsadzonych.

B.² Głosowania nie przeprowadzono w -----0-----okręgach wyborczych, tj. okręgu , w których zarejestrowano tylko jednego kandydata na radnego.

III. A. Komisja potwierdza, iż otrzymała protokoły głosowania od 6 obwodowych komisji wyborczych.

Na podstawie tych protokołów Komisja sporządziła zestawienia wyników głosowania w okręgach i uwzględniając liczby głosów ważnych w okręgach wyborczych oraz głosów ważnych oddanych na poszczególne listy kandydatów (kandydatów z tych list) ustaliła następujące wyniki wyborów.

Okręg wyborczy nr 1 obejmujący 1 mandat.

Wybory odbyły się.

Głosowanie odbyło się.

1. Głosów ważnych oddano

393

2. Na poszczególne listy kandydatów i kandydata z tych list oddano następującą liczbę głosów ważnych:

1	BURY PIOTR zgłoszony przez Komitet Wyborczy Wyborców Wspólne Dobro, Lista nr 29	*	*	*	9	1
2	IWANEK MAREK MIECZYŚLAW zgłoszony przez Komitet Wyborczy Wyborców Partnerstwo i Rozwój, Lista nr 32	*	*	1	9	3
3	KAWULOK ANTONI STANISŁAW zgłoszony przez Komitet Wyborczy Wyborców Razem Dla Trójwsi, Lista nr 30	*	*	*	2	7
4	LEGIERSKI JAN zgłoszony przez Komitet Wyborczy Prawo i Sprawiedliwość, Lista nr 3	*	*	*	3	6
5	ŁUPIEŻOWIEC STANISŁAW KRZYSZTOF zgłoszony przez Komitet Wyborczy Wyborców Zenona Knopka, Lista nr 31	*	*	*	2	7
6	SIKORA JULIA zgłoszona przez Komitet Wyborczy Wyborców "Twoja Bezpieczna Gmina", Lista nr 28	*	*	*	1	9

Najwięcej ważnie oddanych głosów otrzymał i został wybrany radnym:

IWANEK MAREK MIECZYŚLAW zgłoszony przez Komitet Wyborczy Wyborców Partnerstwo i Rozwój, Lista nr 32	*	*	1	9	3
--	---	---	---	---	---

B.³ W związku z tym ,iż ----- kandydatów z list (-----) otrzymało największą i równą liczbę głosów:

– radnym został kandydat z listy nr -----, ponieważ otrzymał największą liczbę głosów w większej liczbie obwodów głosowania

\${codebar}

----- ----- przez -----, Lista nr -----	*	*	*	*	*
--	---	---	---	---	---

-----, w wyniku losowania -----z listy nr ----- w związku z tym, że także liczba obwodów, w której kandydaci uzyskali największą liczbę głosów była równa:

----- ----- przez -----, Lista nr -----	*	*	*	*	*
--	---	---	---	---	---

C.⁴ W związku z tym, iż w okręgu wyborczym została zarejestrowana tylko jedna lista kandydatów, następujący kandydat uzyskał mandat radnego bez przeprowadzenia głosowania:

----- ----- przez -----, Lista nr -----
--

D.⁴ W związku z tym, iż w okręgu wyborczym nie została zarejestrowana żadna lista, wyborów nie przeprowadzono i w okręgu nr 1 mandat pozostał nieobsadzony.

Okręg wyborczy nr 2 obejmujący 1 mandat.

Wybory odbyły się.

Głosowanie odbyło się.

1. Głosów ważnych oddano 414

2. Na poszczególne listy kandydatów i kandydata z tych list oddano następującą liczbę głosów ważnych:

1	HARATYK RYSZARD JERZY zgłoszony przez Komitet Wyborczy Wyborców Razem Dla Trójwsi, Lista nr 30	*	*	*	6	9
2	HULAWY JAROSŁAW WŁADYSŁAW zgłoszony przez Komitet Wyborczy Wyborców Wspólne Dobro, Lista nr 29	*	*	1	4	8
3	KUKUCZKA GRZEGORZ JÓZEF zgłoszony przez Komitet Wyborczy Wyborców Zenona Knopka, Lista nr 31	*	*	1	1	5
4	KUKUCZKA MIROŚLAWA zgłoszona przez Komitet Wyborczy Wyborców Partnerstwo i Rozwój, Lista nr 32	*	*	*	5	0
5	RUDECKI KAROL JAN zgłoszony przez Komitet Wyborczy Wyborców "Twoja Bezpieczna Gmina", Lista nr 28	*	*	*	3	2

Najwięcej ważnie oddanych głosów otrzymał i został wybrany radnym:

HULAWY JAROSŁAW WŁADYSŁAW zgłoszony przez Komitet Wyborczy Wyborców Wspólne Dobro, Lista nr 29	*	*	1	4	8
---	---	---	---	---	---

B.³ W związku z tym, iż ----- kandydatów z list (-----) otrzymało największą i równą liczbę głosów:

----- radnym został kandydat z listy nr -----, ponieważ otrzymał największą liczbę głosów w większej liczbie obwodów głosowania

----- ----- przez -----, Lista nr -----	*	*	*	*	*
--	---	---	---	---	---

[Handwritten signatures and marks]

-----, w wyniku losowania -----z listy nr ----- w związku z tym, że także liczba obwodów, w której kandydaci uzyskali największą liczbę głosów była równa:

----- ----- przez -----, Lista nr -----	*	*	*	*	*
--	---	---	---	---	---

C.⁴ W związku z tym, iż w okręgu wyborczym została zarejestrowana tylko jedna lista kandydatów, następujący kandydat uzyskał mandat radnego bez przeprowadzenia głosowania:

----- ----- przez -----, Lista nr -----
--

D.⁴ W związku z tym, iż w okręgu wyborczym nie została zarejestrowana żadna lista, wyborów nie przeprowadzono i w okręgu nr 1 mandat pozostał nieobsadzony.

Okręg wyborczy nr 3 obejmujący 1 mandat.

Wybory odbyły się.

Głosowanie odbyło się.

1. Głosów ważnych oddano

406

2. Na poszczególne listy kandydatów i kandydata z tych list oddano następującą liczbę głosów ważnych:

1	JUROSZEK JOLANTA BOŻENA zgłoszona przez Komitet Wyborczy Prawo i Sprawiedliwość, Lista nr 3	*	*	*	4	9
2	KAJZAR JAN zgłoszony przez Komitet Wyborczy Wyborców "Twoja Bezpieczna Gmina", Lista nr 28	*	*	*	2	8
3	KOHUT MICHAŁ MARIAN zgłoszony przez Komitet Wyborczy Wyborców Razem Dla Trójwsi, Lista nr 30	*	*	1	0	2
4	MAŁYJUREK ALEKSANDER JAN zgłoszony przez Komitet Wyborczy Wyborców Partnerstwo i Rozwój, Lista nr 32	*	*	*	1	1
5	POŁOK CZESŁAW MICHAŁ zgłoszony przez Komitet Wyborczy Wyborców Wspólne Dobro, Lista nr 29	*	*	2	1	6

Najwięcej ważnie oddanych głosów otrzymała i została wybrana radną:

POŁOK CZESŁAW MICHAŁ zgłoszona Komitet Wyborczy Wyborców Wspólne Dobro, Lista nr 29	*	*	2	1	6
--	---	---	---	---	---

B.³ W związku z tym, iż ----- kandydatów z list (-----) otrzymało największą i równą liczbę głosów:

----- radną została kandydatka z listy nr -----, ponieważ otrzymała największą liczbę głosów w większej liczbie obwodów głosowania

----- ----- przez -----, Lista nr -----	*	*	*	*	*
--	---	---	---	---	---

-----, w wyniku losowania -----z listy nr ----- w związku z tym, że także liczba obwodów, w której kandydaci uzyskali największą liczbę głosów była równa:

----- ----- przez -----, Lista nr -----	*	*	*	*	*
--	---	---	---	---	---

C.⁴ W związku z tym, iż w okręgu wyborczym została zarejestrowana tylko jedna lista kandydatów, następujący kandydat uzyskał mandat radnego bez przeprowadzenia głosowania:

przez , Lista nr

D.⁴ W związku z tym, iż w okręgu wyborczym nie została zarejestrowana żadna lista, wyborów nie przeprowadzono i w okręgu nr 1 mandat pozostał nieobsadzony.

Okręg wyborczy nr 4 obejmujący 1 mandat.

Wybory odbyły się.

Głosowanie odbyło się.

1. Głosów ważnych oddano

364

2. Na poszczególne listy kandydatów i kandydata z tych list oddano następującą liczbę głosów ważnych:

1	CZULAK EWA ANNA zgłoszona przez Komitet Wyborczy Wyborców Zenona Knopka, Lista nr 31	*	*	*	4	3
2	HARATYK HENRYK ANTONI zgłoszony przez Komitet Wyborczy Prawo i Sprawiedliwość, Lista nr 3	*	*	1	0	9
3	KACZMARZYK KAZIMIERZ ANDRZEJ zgłoszony przez Komitet Wyborczy Wyborców Partnerstwo i Rozwój, Lista nr 32	*	*	*	*	8
4	LEGIERSKI JÓZEF MACIEJ zgłoszony przez Komitet Wyborczy Wyborców "Twoja Bezpieczna Gmina", Lista nr 28	*	*	*	3	0
5	PAPIERZYŃSKI TADEUSZ JAN zgłoszony przez Komitet Wyborczy Wyborców Razem Dla Trójwsi, Lista nr 30	*	*	*	6	1
6	ZOWADA WŁADYSŁAW JAN zgłoszony przez Komitet Wyborczy Wyborców Wspólne Dobro, Lista nr 29	*	*	1	1	3

Najwięcej ważnie oddanych głosów otrzymała i została wybrana radną:

ZOWADA WŁADYSŁAW JAN zgłoszona Komitet Wyborczy Wyborców Wspólne Dobro, Lista nr 29	*	*	1	1	3
--	---	---	---	---	---

B.³ W związku z tym ,iż ----- kandydatów z list (-----) otrzymało największą i równą liczbę głosów:

- radną została kandydatka z listy nr -----, ponieważ otrzymała największą liczbę głosów w większej liczbie obwodów głosowania

----- ----- przez -----, Lista nr -----	*	*	*	*	*
--	---	---	---	---	---

- -----, w wyniku losowania ----- z listy nr ----- w związku z tym, że także liczba obwodów, w której kandydaci uzyskali największą liczbę głosów była równa:

----- ----- przez -----, Lista nr -----	*	*	*	*	*
--	---	---	---	---	---

Ć.⁴ W związku z tym, iż w okręgu wyborczym została zarejestrowana tylko jedna lista kandydatów, następujący kandydat uzyskał mandat radnego bez przeprowadzenia głosowania:

przez , Lista nr

D.⁴ W związku z tym, iż w okręgu wyborczym nie została zarejestrowana żadna lista, wyborów nie przeprowadzono i w okręgu nr 1 mandat pozostał nieobsadzony.

Okręg wyborczy nr 5 obejmujący 1 mandat.

Wybory odbyły się.

Głosowanie odbyło się.

1. Głosów ważnych oddano

309

2. Na poszczególne listy kandydatów i kandydata z tych list oddano następującą liczbę głosów ważnych:

1	BESTWINA ANTONI zgłoszony przez Komitet Wyborczy Prawo i Sprawiedliwość, Lista nr 3	*	*	*	2	5
2	DROŹDZIEL MAREK zgłoszony przez Komitet Wyborczy Wyborców "Twoja Bezpieczna Gmina", Lista nr 28	*	*	*	3	1
3	GRUCA GERARD TADEUSZ zgłoszony przez Komitet Wyborczy Wyborców Zenona Knopka, Lista nr 31	*	*	*	2	2
4	MAREKWICA JAN MICHAŁ zgłoszony przez Komitet Wyborczy Wyborców Wspólne Dobro, Lista nr 29	*	*	*	7	6
5	MICHAŁEK JÓZEF zgłoszony przez Komitet Wyborczy Wyborców Razem Dla Trójwsi, Lista nr 30	*	*	*	8	2
6	WOLNY TADEUSZ ANTONI zgłoszony przez Komitet Wyborczy Wyborców Partnerstwo i Rozwój, Lista nr 32	*	*	*	7	3

Najwięcej ważnie oddanych głosów otrzymał i został wybrany radnym:

MICHAŁEK JÓZEF zgłoszony przez Komitet Wyborczy Wyborców Razem Dla Trójwsi, Lista nr 30	*	*	*	8	2
--	---	---	---	---	---

B.³ W związku z tym, iż ----- kandydatów z list (-----) otrzymało największą i równą liczbę głosów:

- radnym został kandydat z listy nr -----, ponieważ otrzymał największą liczbę głosów w większej liczbie obwodów głosowania

----- ----- przez -----, Lista nr -----	*	*	*	*	*
--	---	---	---	---	---

- -----, w wyniku losowania ----- z listy nr ----- w związku z tym, że także liczba obwodów, w której kandydaci uzyskali największą liczbę głosów była równa:

{codebar}

----- ----- przez -----, Lista nr -----	*	*	*	*	*
--	---	---	---	---	---

C.⁴ W związku z tym, iż w okręgu wyborczym została zarejestrowana tylko jedna lista kandydatów, następujący kandydat uzyskał mandat radnego bez przeprowadzenia głosowania:

----- ----- przez -----, Lista nr -----
--

D.⁴ W związku z tym, iż w okręgu wyborczym nie została zarejestrowana żadna lista, wyborów nie przeprowadzono i w okręgu nr 1 mandat pozostał nieobsadzony.

Okręg wyborczy nr 6 obejmujący 1 mandat.

Wybory odbyły się.

Głosowanie odbyło się.

1. Głosów ważnych oddano

345

2. Na poszczególne listy kandydatów i kandydata z tych list oddano następującą liczbę głosów ważnych:

1	BOCEK JAN zgłoszony przez Komitet Wyborczy Wyborców Wspólne Dobro, Lista nr 29	*	*	1	2	2
2	BURY KATARZYNA zgłoszona przez Komitet Wyborczy Prawo i Sprawiedliwość, Lista nr 3	*	*	*	1	4
3	CALIK ŁUKASZ PIOTR zgłoszony przez Komitet Wyborczy Wyborców Razem Dla Trójwsi, Lista nr 30	*	*	1	3	9
4	KOHUT ŁUKASZ RAFAŁ zgłoszony przez Komitet Wyborczy Wyborców "Twoja Bezpieczna Gmina", Lista nr 28	*	*	*	1	8
5	LEGIERSKI ANTONI zgłoszony przez Komitet Wyborczy Wyborców Zenona Knopka, Lista nr 31	*	*	*	5	0
6	MAREKWICA ANTONI zgłoszony przez Komitet Wyborczy Wyborców Partnerstwo i Rozwój, Lista nr 32	*	*	*	*	2

Najwięcej ważnie oddanych głosów otrzymał i został wybrany radnym:

CALIK ŁUKASZ PIOTR zgłoszony przez Komitet Wyborczy Wyborców Razem Dla Trójwsi, Lista nr 30	*	*	1	3	9
--	---	---	---	---	---

B.³ W związku z tym, iż ----- kandydatów z list (-----) otrzymało największą i równą liczbę głosów:

----- radnym został kandydat z listy nr -----, ponieważ otrzymał największą liczbę głosów w większej liczbie obwodów głosowania

----- ----- przez -----, Lista nr -----	*	*	*	*	*
--	---	---	---	---	---

-----, w wyniku losowania ----- z listy nr ----- w związku z tym, że także liczba obwodów, w której kandydaci uzyskali największą liczbę głosów była równa:

----- ----- przez -----, Lista nr -----	*	*	*	*	*
--	---	---	---	---	---

Ć.⁴ W związku z tym, iż w okręgu wyborczym została zarejestrowana tylko jedna lista kandydatów, następujący kandydat uzyskał mandat radnego bez przeprowadzenia głosowania:

----- ----- przez -----, Lista nr -----
--

D.⁴ W związku z tym, iż w okręgu wyborczym nie została zarejestrowana żadna lista, wyborów nie przeprowadzono i w okręgu nr 1 mandat pozostał nieobsadzony.

Okręg wyborczy nr 7 obejmujący 1 mandat.

Wybory odbyły się.

Głosowanie odbyło się.

1. Głosów ważnych oddano

380

2. Na poszczególne listy kandydatów i kandydata z tych list oddano następującą liczbę głosów ważnych:

1	CZEP CZOR ALEKSANDER MIKOŁAJ zgłoszony przez Komitet Wyborczy Wyborców Razem Dla Trójwsi, Lista nr 30	*	*	1	5	7
2	DRAGON MIROSŁAW zgłoszony przez Komitet Wyborczy Wyborców Wspólne Dobro, Lista nr 29	*	*	*	6	9
3	JUROSZEK KATARZYNA EWA zgłoszona przez Komitet Wyborczy Wyborców "Twoja Bezpieczna Gmina", Lista nr 28	*	*	*	5	3
4	JUROSZEK ADAM JAN zgłoszony przez Komitet Wyborczy Prawo i Sprawiedliwość, Lista nr 3	*	*	*	5	7
5	WAWRZACZ ZUZANNA MARIA zgłoszony przez Komitet Wyborczy Wyborców Zenona Knopka, Lista nr 31	*	*	*	4	4

Najwięcej ważnie oddanych głosów otrzymał i został wybrany radnym:

CZEP CZOR ALEKSANDER MIKOŁAJ zgłoszony przez Komitet Wyborczy Wyborców Razem Dla Trójwsi, Lista nr 30	*	*	1	5	7
--	---	---	---	---	---

B.³ W związku z tym, iż ----- kandydatów z list (-----) otrzymało największą i równą liczbę głosów:

– radnym został kandydat z listy nr -----, ponieważ otrzymał największą liczbę głosów w większej liczbie obwodów głosowania

----- ----- przez -----, Lista nr -----	*	*	*	*	*
--	---	---	---	---	---

– -----, w wyniku losowania ----- z listy nr ----- w związku z tym, że także liczba obwodów, w której kandydaci uzyskali największą liczbę głosów była równa:

----- ----- przez -----, Lista nr -----	*	*	*	*	*
--	---	---	---	---	---

C.⁴ W związku z tym, iż w okręgu wyborczym została zarejestrowana tylko jedna lista kandydatów, następujący kandydat uzyskał mandat radnego bez przeprowadzenia głosowania:

przez _____, Lista nr _____

D.⁴ W związku z tym, iż w okręgu wyborczym nie została zarejestrowana żadna lista, wyborów nie przeprowadzono i w okręgu nr 1 mandat pozostał nieobsadzony.

Okręg wyborczy nr 8 obejmujący 1 mandat.

Wybory odbyły się.

Głosowanie odbyło się.

1. Głosów ważnych oddano

334

2. Na poszczególne listy kandydatów i kandydata z tych list oddano następującą liczbę głosów ważnych:

1	JĄLOWICZOR JAN zgłoszony przez Komitet Wyborczy Wyborców "Twoja Bezpieczna Gmina", Lista nr 28	*	*	1	1	0
2	MAŁYJUREK ANDRZEJ PIOTR zgłoszony przez Komitet Wyborczy Wyborców Zenona Knopka, Lista nr 31	*	*	*	5	0
3	RUCKI ANDRZEJ zgłoszony przez Komitet Wyborczy Wyborców Wspólne Dobro, Lista nr 29	*	*	1	7	4

Najwięcej ważnie oddanych głosów otrzymał i został wybrany radnym:

RUCKI ANDRZEJ zgłoszony przez Komitet Wyborczy Wyborców Wspólne Dobro, Lista nr 29	*	*	1	7	4
---	---	---	---	---	---

B.³ W związku z tym, iż _____ kandydatów z list (_____) otrzymało największą i równą liczbę głosów:

– radnym został kandydat z listy nr _____, ponieważ otrzymał największą liczbę głosów w większej liczbie obwodów głosowania

_____ przez _____, Lista nr _____	*	*	*	*	*
-----------------------------------	---	---	---	---	---

– _____, w wyniku losowania _____ z listy nr _____ w związku z tym, że także liczba obwodów, w której kandydaci uzyskali największą liczbę głosów była równa:

_____ przez _____, Lista nr _____	*	*	*	*	*
-----------------------------------	---	---	---	---	---

C.⁴ W związku z tym, iż w okręgu wyborczym została zarejestrowana tylko jedna lista kandydatów, następujący kandydat uzyskał mandat radnego bez przeprowadzenia głosowania:

\$(codebar)

przez , Lista nr

D.⁴ W związku z tym, iż w okręgu wyborczym nie została zarejestrowana żadna lista, wyborów nie przeprowadzono i w okręgu nr 1 mandat pozostał nieobsadzony.

Okręg wyborczy nr 9 obejmujący 1 mandat.

Wybory odbyły się.

Głosowanie odbyło się.

1. Głosów ważnych oddano

356

2. Na poszczególne listy kandydatów i kandydata z tych list oddano następującą liczbę głosów ważnych:

1	GBUREK PIOTR JERZY zgłoszony przez Komitet Wyborczy Wyborców Wspólne Dobro, Lista nr 29	*	*	1	4	9
2	IDZIŃIAK BOŻENA zgłoszona przez Komitet Wyborczy Wyborców Zenona Knopka, Lista nr 31	*	*	*	1	4
3	MICHAŁEK JÓZEF zgłoszony przez Komitet Wyborczy Wyborców Partnerstwo i Rozwój, Lista nr 32	*	*	*	2	1
4	SEWASTYNOWICZ JAN ANTONI zgłoszony przez Komitet Wyborczy Wyborców "Twoja Bezpieczna Gmina", Lista nr 28	*	*	*	6	8
5	WAŁACH-KACZMARZYK MONIKA IRENA zgłoszona przez Komitet Wyborczy Wyborców Razem Dla Trójwsi, Lista nr 30	*	*	*	6	8
6	WITOS Tadeusz Piotr zgłoszony przez Komitet Wyborczy Polskie Stronnictwo Ludowe, Lista nr 1	*	*	*	3	6

Najwięcej ważnie oddanych głosów otrzymał i został wybrany radnym:

GBUREK PIOTR JERZY zgłoszony przez Komitet Wyborczy Wyborców Wspólne Dobro, Lista nr 29	*	*	1	4	9
--	---	---	---	---	---

B.³ W związku z tym, iż ----- kandydatów z list (-----) otrzymało największą i równą liczbę głosów:

- radnym został kandydat z listy nr -----, ponieważ otrzymał największą liczbę głosów w większej liczbie obwodów głosowania

----- ----- przez -----, Lista nr -----	*	*	*	*	*
--	---	---	---	---	---

- -----, w wyniku losowania ----- z listy nr ----- w związku z tym, że także liczba obwodów, w której kandydaci uzyskali największą liczbę głosów była równa:

----- ----- przez -----, Lista nr -----	*	*	*	*	*
--	---	---	---	---	---

C.⁴ W związku z tym, iż w okręgu wyborczym została zarejestrowana tylko jedna lista kandydatów, następujący kandydat uzyskał mandat radnego bez przeprowadzenia głosowania:

{codebar}

przez , Lista nr

D.⁴ W związku z tym, iż w okręgu wyborczym nie została zarejestrowana żadna lista, wyborów nie przeprowadzono i w okręgu nr 1 mandat pozostał nieobsadzony.

Okręg wyborczy nr 10 obejmujący 1 mandat.

Wybory odbyły się.

Głosowanie odbyło się.

1. Głosów ważnych oddano

285

2. Na poszczególne listy kandydatów i kandydata z tych list oddano następującą liczbę głosów ważnych:

1	DRAGON DARIUSZ ANDRZEJ zgłoszony przez Komitet Wyborczy Wyborców Zenona Knopka, Lista nr 31	*	*	*	3	8
2	LEGIERSKI ADAM BOLESŁAW zgłoszony przez Komitet Wyborczy Wyborców "Twoja Bezpieczna Gmina", Lista nr 28	*	*	1	0	5
3	LIGOCKI ANTONI zgłoszony przez Komitet Wyborczy Prawo i Sprawiedliwość, Lista nr 3	*	*	*	2	7
4	SZMEK ARTUR JAN zgłoszony przez Komitet Wyborczy Wyborców Wspólne Dobro, Lista nr 29	*	*	1	1	5

Najwięcej ważnie oddanych głosów otrzymał i został wybrany radnym:

SZMEK ARTUR JAN zgłoszony przez Komitet Wyborczy Wyborców Wspólne Dobro, Lista nr 29	*	*	1	1	5
---	---	---	---	---	---

B.³ W związku z tym, iż ----- kandydatów z list (-----) otrzymało największą i równą liczbę głosów:

– radnym został kandydat z listy nr -----, ponieważ otrzymał największą liczbę głosów w większej liczbie obwodów głosowania

----- ----- przez -----, Lista nr -----	*	*	*	*	*
--	---	---	---	---	---

– -----, w wyniku losowania ----- z listy nr ----- w związku z tym, że także liczba obwodów, w której kandydaci uzyskali największą liczbę głosów była równa:

----- ----- przez -----, Lista nr -----	*	*	*	*	*
--	---	---	---	---	---

C.⁴ W związku z tym, iż w okręgu wyborczym została zarejestrowana tylko jedna lista kandydatów, następujący kandydat uzyskał mandat radnego bez przeprowadzenia głosowania:

przez , Lista nr

\$(codebar)

D.⁴ W związku z tym, iż w okręgu wyborczym nie została zarejestrowana żadna lista, wyborów nie przeprowadzono i w okręgu nr 1 mandat pozostał nieobsadzony.

Okręg wyborczy nr 11 obejmujący 1 mandat.

Wybory odbyły się.

Głosowanie odbyło się.

1. Głosów ważnych oddano

327

2. Na poszczególne listy kandydatów i kandydata z tych list oddano następującą liczbę głosów ważnych:

1	BIELESZ BARBARA AGATA zgłoszona przez Komitet Wyborczy Wyborców "Twoja Bezpieczna Gmina", Lista nr 28	*	*	1	9	0
2	GAZUR JAN FRANCISZEK zgłoszony przez Komitet Wyborczy Wyborców Wspólne Dobro, Lista nr 29	*	*	1	0	6
3	KUKUCZKA BARTŁOMIEJ zgłoszony przez Komitet Wyborczy Wyborców Razem Dla Trójwsi, Lista nr 30	*	*	*	3	1

Najwięcej ważnie oddanych głosów otrzymała i została wybrana radną:

BIELESZ BARBARA AGATA zgłoszona Komitet Wyborczy Wyborców "Twoja Bezpieczna Gmina", Lista nr 28	*	*	1	9	0
--	---	---	---	---	---

B.³ W związku z tym, iż ----- kandydatów z list (-----) otrzymało największą i równą liczbę głosów:

– radną została kandydatka z listy nr -----, ponieważ otrzymała największą liczbę głosów w większej liczbie obwodów głosowania

----- ----- przez -----, Lista nr -----	*	*	*	*	*
--	---	---	---	---	---

– -----, w wyniku losowania ----- z listy nr ----- w związku z tym, że także liczba obwodów, w której kandydaci uzyskali największą liczbę głosów była równa:

----- ----- przez -----, Lista nr -----	*	*	*	*	*
--	---	---	---	---	---

C.⁴ W związku z tym, iż w okręgu wyborczym została zarejestrowana tylko jedna lista kandydatów, następujący kandydat uzyskał mandat radnego bez przeprowadzenia głosowania:

przez , Lista nr

D.⁴ W związku z tym, iż w okręgu wyborczym nie została zarejestrowana żadna lista, wyborów nie przeprowadzono i w okręgu nr 1 mandat pozostał nieobsadzony.

Okręg wyborczy nr 12 obejmujący 1 mandat.

{codebar}

Wybory odbyły się.

Głosowanie odbyło się.

1. Głosów ważnych oddano

262

2. Na poszczególne listy kandydatów i kandydata z tych list oddano następującą liczbę głosów ważnych:

1	FIEDOR STANISŁAW zgłoszony przez Komitet Wyborczy Wyborców "Twoja Bezpieczna Gmina", Lista nr 28	*	*	*	4	2
2	FIEDOR MAREK WŁADYSŁAW zgłoszony przez Komitet Wyborczy Wyborców Zenona Knopka, Lista nr 31	*	*	*	7	6
3	KOLASA RYSZARD KAZIMIERZ zgłoszony przez Komitet Wyborczy Polskie Stronnictwo Ludowe, Lista nr 1	*	*	*	4	7
4	KUBAS BARBARA zgłoszona przez Komitet Wyborczy Wyborców Wspólne Dobro, Lista nr 29	*	*	*	8	4
5	LEGIERSKI STANISŁAW zgłoszony przez Komitet Wyborczy Prawo i Sprawiedliwość, Lista nr 3	*	*	*	1	3

Najwięcej ważnie oddanych głosów otrzymał i został wybrany radnym:

KUBAS BARBARA zgłoszona przez Komitet Wyborczy Wyborców Wspólne Dobro, Lista nr 29	*	*	*	8	4
---	---	---	---	---	---

B.³ W związku z tym, iż ----- kandydatów z list (-----) otrzymało największą i równą liczbę głosów:

- radnym został kandydat z listy nr -----, ponieważ otrzymał największą liczbę głosów w większej liczbie obwodów głosowania

----- ----- przez -----, Lista nr -----	*	*	*	*	*
--	---	---	---	---	---

- -----, w wyniku losowania ----- z listy nr ----- w związku z tym, że także liczba obwodów, w której kandydaci uzyskali największą liczbę głosów była równa:

----- ----- przez -----, Lista nr -----	*	*	*	*	*
--	---	---	---	---	---

C.⁴ W związku z tym, iż w okręgu wyborczym została zarejestrowana tylko jedna lista kandydatów, następujący kandydat uzyskał mandat radnego bez przeprowadzenia głosowania:

----- ----- przez -----, Lista nr -----
--

D.⁴ W związku z tym, iż w okręgu wyborczym nie została zarejestrowana żadna lista, wyborów nie przeprowadzono i w okręgu nr 1 mandat pozostał nieobsadzony.

Okręg wyborczy nr 13 obejmujący 1 mandat.

S{codebar}

Wybory odbyły się.

Głosowanie odbyło się.

1. Głosów ważnych oddano

296

2. Na poszczególne listy kandydatów i kandydata z tych list oddano następującą liczbę głosów ważnych:

1	LEGIERSKA DANUTA zgłoszona przez Komitet Wyborczy Wyborców Zenona Knopka, Lista nr 31	*	*	*	6	3
2	LEGIERSKI STANISŁAW JÓZEF zgłoszony przez Komitet Wyborczy Wyborców Wspólne Dobro, Lista nr 29	*	*	1	2	1
3	LIGOCKI ŁUKASZ ANDRZEJ zgłoszony przez Komitet Wyborczy Polskie Stronnictwo Ludowe, Lista nr 1	*	*	*	1	7
4	MACOSZEK JANUSZ ROBERT zgłoszony przez Komitet Wyborczy Wyborców Razem Dla Trójwsi, Lista nr 30	*	*	*	2	1
5	MATUSZNY JAKUB MICHAŁ zgłoszony przez Komitet Wyborczy Wyborców "Twoja Bezpieczna Gmina", Lista nr 28	*	*	*	5	6
6	URBACZKA ZBIGNIEW JAN zgłoszony przez Komitet Wyborczy Wyborców Partnerstwo i Rozwój, Lista nr 32	*	*	*	1	8

Najwięcej ważnie oddanych głosów otrzymała i została wybrana radną:

LEGIERSKI STANISŁAW JÓZEF zgłoszona Komitet Wyborczy Wyborców Wspólne Dobro, Lista nr 29	*	*	1	2	1
---	---	---	---	---	---

B.³ W związku z tym, iż ----- kandydatów z list (-----) otrzymało największą i równą liczbę głosów:

- radną została kandydatka z listy nr -----, ponieważ otrzymała największą liczbę głosów w większej liczbie obwodów głosowania

----- ----- przez -----, Lista nr -----	*	*	*	*	*
--	---	---	---	---	---

- -----, w wyniku losowania ----- z listy nr ----- w związku z tym, że także liczba obwodów, w której kandydaci uzyskali największą liczbę głosów była równa:

----- ----- przez -----, Lista nr -----	*	*	*	*	*
--	---	---	---	---	---

C.⁴ W związku z tym, iż w okręgu wyborczym została zarejestrowana tylko jedna lista kandydatów, następujący kandydat uzyskał mandat radnego bez przeprowadzenia głosowania:

----- przez -----, Lista nr -----

D.⁴ W związku z tym, iż w okręgu wyborczym nie została zarejestrowana żadna lista, wyborów nie przeprowadzono i w okręgu nr 1 mandat pozostał nieobsadzony.

Okręg wyborczy nr 14 obejmujący 1 mandat.

§{codebar}

Wybory odbyły się.

Głosowanie odbyło się.

1. Głosów ważnych oddano

246

2. Na poszczególne listy kandydatów i kandydata z tych list oddano następującą liczbę głosów ważnych:

1	LEGIERSKI ANDRZEJ ROBERT zgłoszony przez Komitet Wyborczy Wyborców "Twoja Bezpieczna Gmina", Lista nr 28	*	*	*	3	6
2	LIPOWSKI DARIUSZ RAFAŁ zgłoszony przez Komitet Wyborczy Wyborców Zenona Knopka, Lista nr 31	*	*	*	7	9
3	ZOWADA IGNACY zgłoszony przez Komitet Wyborczy Wyborców Wspólne Dobro, Lista nr 29	*	*	1	3	1

Najwięcej ważnie oddanych głosów otrzymał i został wybrany radnym:

ZOWADA IGNACY zgłoszony przez Komitet Wyborczy Wyborców Wspólne Dobro, Lista nr 29	*	*	1	3	1
---	---	---	---	---	---

B.³ W związku z tym, iż ----- kandydatów z list (-----) otrzymało największą i równą liczbę głosów:

- radnym został kandydat z listy nr -----, ponieważ otrzymał największą liczbę głosów w większej liczbie obwodów głosowania

----- ----- przez -----, Lista nr -----	*	*	*	*	*
--	---	---	---	---	---

- -----, w wyniku losowania ----- z listy nr ----- w związku z tym, że także liczba obwodów, w której kandydaci uzyskali największą liczbę głosów była równa:

----- ----- przez -----, Lista nr -----	*	*	*	*	*
--	---	---	---	---	---

C.⁴ W związku z tym, iż w okręgu wyborczym została zarejestrowana tylko jedna lista kandydatów, następujący kandydat uzyskał mandat radnego bez przeprowadzenia głosowania:

przez , Lista nr

D.⁴ W związku z tym, iż w okręgu wyborczym nie została zarejestrowana żadna lista, wyborów nie przeprowadzono i w okręgu nr 1 mandat pozostał nieobsadzony.

Okręg wyborczy nr 15 obejmujący 1 mandat.

Wybory odbyły się.

Głosowanie odbyło się.

1. Głosów ważnych oddano

290

S{codebar}

2. Na poszczególne listy kandydatów i kandydata z tych list oddano następującą liczbę głosów ważnych:

1	BUJOK LESZEK JAN zgłoszony przez Komitet Wyborczy Wyborców Wspólne Dobro, Lista nr 29	*	*	1	0	8
2	BUJOK ANDRZEJ zgłoszony przez Komitet Wyborczy Wyborców "Twoja Bezpieczna Gmina", Lista nr 28	*	*	*	3	0
3 ^r	KRĘŻELOK ZDZISŁAW zgłoszony przez Komitet Wyborczy Prawo i Sprawiedliwość, Lista nr 3	*	*	*	7	3
4	LEGIERSKA JADWIGA zgłoszona przez Komitet Wyborczy Wyborców Zenona Knopka, Lista nr 31	*	*	*	5	2
5	LIGOCKA Iwona Maria zgłoszona przez Komitet Wyborczy Polskie Stronnictwo Ludowe, Lista nr 1	*	*	*	2	7

Najwięcej ważnie oddanych głosów otrzymał i został wybrany radnym:

BUJOK LESZEK JAN zgłoszony przez Komitet Wyborczy Wyborców Wspólne Dobro, Lista nr 29	*	*	1	0	8
--	---	---	---	---	---

B.³ W związku z tym, iż ----- kandydatów z list (-----) otrzymało największą i równą liczbę głosów:

- radnym został kandydat z listy nr -----, ponieważ otrzymał największą liczbę głosów w większej liczbie obwodów głosowania

----- ----- przez -----, Lista nr -----	*	*	*	*	*
--	---	---	---	---	---

- -----, w wyniku losowania ----- z listy nr ----- w związku z tym, że także liczba obwodów, w której kandydaci uzyskali największą liczbę głosów była równa:

----- ----- przez -----, Lista nr -----	*	*	*	*	*
--	---	---	---	---	---

C.⁴ W związku z tym, iż w okręgu wyborczym została zarejestrowana tylko jedna lista kandydatów, następujący kandydat uzyskał mandat radnego bez przeprowadzenia głosowania:

przez , Lista nr

D.⁴ W związku z tym, iż w okręgu wyborczym nie została zarejestrowana żadna lista, wyborów nie przeprowadzono i w okręgu nr 1 mandat pozostał nieobsadzony.

IV.** Adnotacja o wniesieniu przez osoby pełniące funkcję mężów zaufania uwag z wymienieniem konkretnych zarzutów***); jeżeli nie ma, wpisać „brak zarzutów” lub „brak osób pełniących funkcję mężów zaufania”:

„brak osób pełniących funkcję mężów zaufania”

V.** Adnotacje o wniesieniu przez członków Komisji uwag z wymienieniem konkretnych zarzutów***); jeżeli nie ma, wpisać „brak zarzutów”:


„brak zarzutów”

VI.** Inne uwagi; jeżeli nie ma, wpisać „brak uwag


„brak uwag”

Przy sporządzeniu protokołu obecni byli:


1 Kukuczka Anna Jadwiga – ZASTĘPCA


.....
(podpis)


2 Bielez Teresa Ewa – CZŁONEK


.....
(podpis)


3 Stańko Natalia Maria – CZŁONEK


.....
(podpis)


4 Zogata Jolanta Jadwiga – CZŁONEK


.....
(podpis)

5 Gazurek Piotr Andrzej – CZŁONEK


.....
(podpis)

6 Łaszewska Teresa – PRZEWODNICZĄCY


.....
(podpis)




Załączniki:

Zestawienia wyników głosowania z 15 okręgów wyborczych.

Protokółobsadzenia mandatów bez głosowania z 0 okręgów wyborczych .

- * niepotrzebne skreślić lub pominąć
 - ** Jeżeli treść dotycząca danego punktu nie mieści się na formularzu, należy dołączyć ją do protokołu, zaznaczając to w odpowiednim punkcie protokołu.
 - *** W razie zgłoszenia uwag przez osoby pełniące funkcję mężów zaufania lub członków Komisji, stanowisko Komisji do zarzutów należy dołączyć do protokołu.
-
- 1 Wypełnia się w razie nieprzeprowadzenia wyborów w którymkolwiek z okręgów wyborczych.
 - 2 Wypełnia się w sytuacji, o której mowa w art. 380 Kodeksu wyborczego.
 - 3 Wypełnia się tylko w sytuacjach, o których mowa w art. 443 § 2 Kodeksu wyborczego.
 - 4 Wypełnia się tylko w sytuacjach, o których mowa w art. 434 § 2 Kodeksu wyborczego.



WYBORY DO RADY GMINY ISTEbNA				
Okręg wyborczy nr:	*	1	Liczba mandatów:	1

ZESTAWIENIE WYNIKÓW GŁOSOWANIA W OKRĘGU WYBORCZYM

Zestawienie wyników głosowania w okręgu wyborczym nr 1, utworzonym dla wyboru Rady Gminy Istebna sporządzone dnia 18 listopada 2014 przez Gminną Komisję Wyborczą w Istebnej.

Komisja stwierdza, że otrzymała protokół głosowania od 1 obwodowej komisji wyborczej, właściwych do przeprowadzenia głosowania w okręgu i na podstawie tego protokołu (tych protokołów) ustaliła następujące wyniki głosowania w okręgu:

1	Liczba wyborców uprawnionych do głosowania (<i>umieszczonych w spisie, z uwzględnieniem dodatkowych formularzy</i>) w chwili zakończenia głosowania	*	*	6	3	0
1a	w tym umieszczonych w części A spisu wyborców (<i>obywatele polscy</i>)	*	*	6	3	0
1b	w tym umieszczonych w części B spisu wyborców (<i>obywatele UE niebędący obywatelami polskimi</i>)	*	*	*	*	0

Uwaga! Suma liczb z pkt. 1a i 1b musi być równa liczbie z pkt. 1

2	Liczba wyborców, którym wydano karty do głosowania (<i>liczba podpisów w spisie oraz adnotacje „odmowa podpisu”</i>)	*	*	3	9	8
2a	w tym w części A spisu wyborców (<i>obywatele polscy</i>)	*	*	3	9	8
2b	w tym w części B spisu wyborców (<i>obywatele UE niebędący obywatelami polskimi</i>)	*	*	*	*	0

Uwaga! Suma liczb z pkt. 2a i 2b musi być równa liczbie z pkt. 2.

3	Liczba wyborców głosujących przez pełnomocnika (<i>liczba kart do głosowania wydanych na podstawie otrzymanych przez komisję aktów pełnomocnictwa</i>)	*	*	*	*	0
4	Liczba wyborców, którym wysłano pakiety wyborcze	*	*	*	*	0
5	Liczba otrzymanych kopert zwrotnych	*	*	*	*	0
5a	Liczba kopert zwrotnych, w których nie było oświadczenia o osobistym i tajnym oddaniu głosu	*	*	*	*	0
5b	Liczba kopert zwrotnych, w których oświadczenie nie było podpisane przez wyborcę	*	*	*	*	0
5c	Liczba kopert zwrotnych, w których nie było koperty na kartę do głosowania	*	*	*	*	0
5d	Liczba kopert zwrotnych, w których znajdowała się niezaklejona koperta na kartę do głosowania	*	*	*	*	0
5e	Liczba kopert na kartę do głosowania wrzuconych do urny	*	*	*	*	0

Uwaga! Liczba z pkt. 5 nie może być większa od liczby z pkt. 4.

6	Liczba kart wyjętych z urny	*	*	3	9	8
6a	w tym liczba kart wyjętych z kopert na karty do głosowania	*	*	*	*	0

Uwaga! Liczba z pkt. 6 pomniejszona o liczbę z pkt. 6a powinna być równa liczbie z pkt. 2. Liczba z pkt 6a nie może być większa od liczby z pkt 5e.

7	Liczba kart nieważnych (<i>innych niż urzędowo ustalone lub nieopatrzonych pieczęcią obwodowej komisji wyborczej</i>)	*	*	*	*	0
8	Liczba kart ważnych	*	*	3	9	8
9	Liczba głosów nieważnych (<i>z kart ważnych</i>)	*	*	*	*	5
10	Liczba głosów ważnych oddanych łącznie na wszystkie listy kandydatów (<i>z kart ważnych</i>)	*	*	3	9	3

Uwaga! Suma liczb z pkt. 9 i 10 musi być równa liczbie z pkt. 8.

11. Na poszczególne listy kandydatów i umieszczonego na nich kandydata oddano następujące liczby głosów ważnych:

1	BURY PIOTR zgłoszony przez Komitet Wyborczy Wyborców Wspólne Dobro, Lista nr 29	*	*	*	9	1
2	IWANEK MAREK MIECZYŚLAW zgłoszony przez Komitet Wyborczy Wyborców Partnerstwo i Rozwój, Lista nr 32	*	*	1	9	3
3	KAWULOK ANTONI STANISŁAW zgłoszony przez Komitet Wyborczy Wyborców Razem Dla Trójwsi, Lista nr 30	*	*	*	2	7
4	LEGIERSKI JAN zgłoszony przez Komitet Wyborczy Prawo i Sprawiedliwość, Lista nr 3	*	*	*	3	6
5	ŁUPIEŻOWIEC STANISŁAW KRZYSZTOF zgłoszony przez Komitet Wyborczy Wyborców Zenona Knopka, Lista nr 31	*	*	*	2	7
6	SIKORA JULIA zgłoszona przez Komitet Wyborczy Wyborców "Twoja Bezpieczna Gmina", Lista nr 28	*	*	*	1	9

Przy sporządzeniu protokołu obecni byli:

1 Kukuczka Anna Jadwiga – ZASTĘPCA


2 Bielez Teresa Ewa – CZŁONEK


3 Stańko Natalia Maria – CZŁONEK

4 Zogata Jolanta Jadwiga – CZŁONEK


5 Gazurek Piotr Andrzej – CZŁONEK


6 Łaszewska Teresa – PRZEWODNICZĄCY



.....
(podpis)


.....
(podpis)


.....
(podpis)


.....
(podpis)


.....
(podpis)


.....
(podpis)



WYBORY DO RADY GMINY ISTEbNA

Okręg wyborczy nr:	*	2	Liczba mandatów:	1
--------------------	---	---	------------------	---

ZESTAWIENIE WYNIKÓW GŁOSOWANIA W OKRĘGU WYBORCZYM

Zestawienie wyników głosowania w okręgu wyborczym nr 2, utworzonym dla wyboru Rady Gminy Istebna sporządzone dnia 18 listopada 2014 przez Gminną Komisję Wyborczą w Istebnej.

Komisja stwierdza, że otrzymała protokół głosowania od 1 obwodowej komisji wyborczej, właściwych do przeprowadzenia głosowania w okręgu i na podstawie tego protokołu (tych protokołów) ustaliła następujące wyniki głosowania w okręgu:

1	Liczba wyborców uprawnionych do głosowania (<i>umieszczonych w spisie, z uwzględnieniem dodatkowych formularzy</i>) w chwili zakończenia głosowania	*	*	7	2	2
1a	w tym umieszczonych w części A spisu wyborców (<i>obywatele polscy</i>)	*	*	7	2	2
1b	w tym umieszczonych w części B spisu wyborców (<i>obywatele UE niebędący obywatelami polskimi</i>)	*	*	*	*	0

Uwaga! Suma liczb z pkt. 1a i 1b musi być równa liczbie z pkt. 1

2	Liczba wyborców, którym wydano karty do głosowania (<i>liczba podpisów w spisie oraz adnotacje „odmowa podpisu”</i>)	*	*	4	2	5
2a	w tym w części A spisu wyborców (<i>obywatele polscy</i>)	*	*	4	2	5
2b	w tym w części B spisu wyborców (<i>obywatele UE niebędący obywatelami polskimi</i>)	*	*	*	*	0

Uwaga! Suma liczb z pkt. 2a i 2b musi być równa liczbie z pkt. 2.

3	Liczba wyborców głosujących przez pełnomocnika (<i>liczba kart do głosowania wydanych na podstawie otrzymanych przez komisję aktów pełnomocnictwa</i>)	*	*	*	*	3
4	Liczba wyborców, którym wysłano pakiety wyborcze	*	*	*	*	0
5	Liczba otrzymanych kopert zwrotnych	*	*	*	*	0
5a	Liczba kopert zwrotnych, w których nie było oświadczenia o osobistym i tajnym oddaniu głosu	*	*	*	*	0
5b	Liczba kopert zwrotnych, w których oświadczenie nie było podpisane przez wyborcę	*	*	*	*	0
5c	Liczba kopert zwrotnych, w których nie było koperty na kartę do głosowania	*	*	*	*	0
5d	Liczba kopert zwrotnych, w których znajdowała się niezaklejona koperta na kartę do głosowania	*	*	*	*	0
5e	Liczba kopert na kartę do głosowania wrzuconych do urny	*	*	*	*	0

Uwaga! Liczba z pkt. 5 nie może być większa od liczby z pkt. 4.

6	Liczba kart wyjętych z urny	*	*	4	2	5
6a	w tym liczba kart wyjętych z kopert na karty do głosowania	*	*	*	*	0

Uwaga! Liczba z pkt. 6 pomniejszona o liczbę z pkt. 6a powinna być równa liczbie z pkt. 2. Liczba z pkt 6a nie może być większa od liczby z pkt 5e.

\${codebar}

7	Liczba kart nieważnych (<i>innych niż urzędowo ustalone lub nieopatrzonych pieczęcią obwodowej komisji wyborczej</i>)	*	*	*	*	1
8	Liczba kart ważnych	*	*	4	2	4
9	Liczba głosów nieważnych (<i>z kart ważnych</i>)	*	*	*	1	0
10	Liczba głosów ważnych oddanych łącznie na wszystkie listy kandydatów (<i>z kart ważnych</i>)	*	*	4	1	4

Uwaga! Suma liczb z pkt. 9 i 10 musi być równa liczbie z pkt. 8.

11. Na poszczególne listy kandydatów i umieszczonego na nich kandydata oddano następujące liczby głosów ważnych:

1	HARATYK RYSZARD JERZY zgłoszony przez Komitet Wyborczy Wyborców Razem Dla Trójwsi, Lista nr 30	*	*	*	6	9
2	HULAWY JAROSŁAW WŁADYSŁAW zgłoszony przez Komitet Wyborczy Wyborców Wspólne Dobro, Lista nr 29	*	*	1	4	8
3	KUKUCZKA GRZEGORZ JÓZEF zgłoszony przez Komitet Wyborczy Wyborców Zenona Knopka, Lista nr 31	*	*	1	1	5
4	KUKUCZKA MIROŚLAWA zgłoszona przez Komitet Wyborczy Wyborców Partnerstwo i Rozwój, Lista nr 32	*	*	*	5	0
5	RUDECKI KAROL JAN zgłoszony przez Komitet Wyborczy Wyborców "Twoja Bezpieczna Gmina", Lista nr 28	*	*	*	3	2

Przy sporządzeniu protokołu obecni byli:

- 1 Kukuczka Anna Jadwiga – ZASTĘPCA
- 2 Bielez Teresa Ewa – CZŁONEK
- 3 Stańko Natalia Maria – CZŁONEK
- 4 Zogata Jolanta Jadwiga – CZŁONEK
- 5 Gazurek Piotr Andrzej – CZŁONEK
- 6 Łaszewska Teresa – PRZEWODNICZĄCY

.....
(podpis)

.....
(podpis)

.....
(podpis)

.....
(podpis)

.....
(podpis)

.....
(podpis)



WYBORY DO RADY GMINY ISTEbNA				
Okręg wyborczy nr:	*	3	Liczba mandatów:	1

ZESTAWIENIE WYNIKÓW GŁOSOWANIA W OKRĘGU WYBORCZYM

Zestawienie wyników głosowania w okręgu wyborczym nr 3, utworzonym dla wyboru Rady Gminy Istebna sporządzone dnia 18 listopada 2014 przez Gminną Komisję Wyborczą w Istebnej.

Komisja stwierdza, że otrzymała protokół głosowania od 1 obwodowej komisji wyborczej, właściwych do przeprowadzenia głosowania w okręgu i na podstawie tego protokołu (tych protokołów) ustaliła następujące wyniki głosowania w okręgu:

1	Liczba wyborców uprawnionych do głosowania (<i>umieszczonych w spisie, z uwzględnieniem dodatkowych formularzy</i>) w chwili zakończenia głosowania	*	*	6	8	2
1a	w tym umieszczonych w części A spisu wyborców (<i>obywatele polscy</i>)	*	*	6	8	2
1b	w tym umieszczonych w części B spisu wyborców (<i>obywatele UE niebędący obywatelami polskimi</i>)	*	*	*	*	0

Uwaga! Suma liczb z pkt. 1a i 1b musi być równa liczbie z pkt. 1

2	Liczba wyborców, którym wydano karty do głosowania (<i>liczba podpisów w spisie oraz adnotacje „odmowa podpisu”</i>)	*	*	4	1	8
2a	w tym w części A spisu wyborców (<i>obywatele polscy</i>)	*	*	4	1	8
2b	w tym w części B spisu wyborców (<i>obywatele UE niebędący obywatelami polskimi</i>)	*	*	*	*	0

Uwaga! Suma liczb z pkt. 2a i 2b musi być równa liczbie z pkt. 2.

3	Liczba wyborców głosujących przez pełnomocnika (<i>liczba kart do głosowania wydanych na podstawie otrzymanych przez komisję aktów pełnomocnictwa</i>)	*	*	*	*	0
4	Liczba wyborców, którym wysłano pakiety wyborcze	*	*	*	*	0
5	Liczba otrzymanych kopert zwrotnych	*	*	*	*	0
5a	Liczba kopert zwrotnych, w których nie było oświadczenia o osobistym i tajnym oddaniu głosu	*	*	*	*	0
5b	Liczba kopert zwrotnych, w których oświadczenie nie było podpisane przez wyborcę	*	*	*	*	0
5c	Liczba kopert zwrotnych, w których nie było koperty na kartę do głosowania	*	*	*	*	0
5d	Liczba kopert zwrotnych, w których znajdowała się niezaklejona koperta na kartę do głosowania	*	*	*	*	0
5e	Liczba kopert na kartę do głosowania wrzuconych do urny	*	*	*	*	0

Uwaga! Liczba z pkt. 5 nie może być większa od liczby z pkt. 4.

6	Liczba kart wyjętych z urny	*	*	4	1	6
6a	w tym liczba kart wyjętych z kopert na karty do głosowania	*	*	*	*	0

Uwaga! Liczba z pkt. 6 pomniejszona o liczbę z pkt. 6a powinna być równa liczbie z pkt. 2. Liczba z pkt 6a nie może być większa od liczby z pkt 5e.

7	Liczba kart nieważnych (<i>innych niż urzędowo ustalone lub nieopatrzonych pieczęcią obwodowej komisji wyborczej</i>)	*	*	*	*	0
8	Liczba kart ważnych	*	*	4	1	6
9	Liczba głosów nieważnych (<i>z kart ważnych</i>)	*	*	*	1	0
10	Liczba głosów ważnych oddanych łącznie na wszystkie listy kandydatów (<i>z kart ważnych</i>)	*	*	4	0	6

Uwaga! Suma liczb z pkt. 9 i 10 musi być równa liczbie z pkt. 8.

11. Na poszczególne listy kandydatów i umieszczonego na nich kandydata oddano następujące liczby głosów ważnych:

1	JUROSZEK JOLANTA BOŻENA zgłoszona przez Komitet Wyborczy Prawo i Sprawiedliwość, Lista nr 3	*	*	*	4	9
2	KAJZAR JAN zgłoszony przez Komitet Wyborczy Wyborców "Twoja Bezpieczna Gmina", Lista nr 28	*	*	*	2	8
3	KOHUT MICHAŁ MARIAN zgłoszony przez Komitet Wyborczy Wyborców Razem Dla Trójwsi, Lista nr 30	*	*	1	0	2
4	MAŁYJUREK ALEKSANDER JAN zgłoszony przez Komitet Wyborczy Wyborców Partnerstwo i Rozwój, Lista nr 32	*	*	*	1	1
5	POŁOK CZESŁAW MICHAŁ zgłoszony przez Komitet Wyborczy Wyborców Wspólne Dobro, Lista nr 29	*	*	2	1	6

Przy sporządzeniu protokołu obecni byli:

- 1 Kukuczka Anna Jadwiga – ZASTĘPCA
- 2 Bielez Teresa Ewa – CZŁONEK
- 3 Stańko Natalia Maria – CZŁONEK
- 4 Zogata Jolanta Jadwiga – CZŁONEK
- 5 Gazurek Piotr Andrzej – CZŁONEK
- 6 Łaszewska Teresa – PRZEWODNICZĄCY

.....
(podpis)

.....
(podpis)

.....
(podpis)

.....
(podpis)

.....
(podpis)

.....
(podpis)



WYBORY DO RADY GMINY ISTEbNA

Okręg wyborczy nr:	*	4	Liczba mandatów:	1
--------------------	---	---	------------------	---

ZESTAWIENIE WYNIKÓW GŁOSOWANIA W OKRĘGU WYBORCZYM

Zestawienie wyników głosowania w okręgu wyborczym nr 4, utworzonym dla wyboru Rady Gminy Istebna sporządzone dnia 18 listopada 2014 przez Gminną Komisję Wyborczą w Istebnej.

Komisja stwierdza, że otrzymała protokół głosowania od 1 obwodowej komisji wyborczej, właściwych do przeprowadzenia głosowania w okręgu i na podstawie tego protokołu (tych protokołów) ustaliła następujące wyniki głosowania w okręgu:

1	Liczba wyborców uprawnionych do głosowania (<i>umieszczonych w spisie, z uwzględnieniem dodatkowych formularzy</i>) w chwili zakończenia głosowania	*	*	6	0	3
1a	w tym umieszczonych w części A spisu wyborców (<i>obywatele polscy</i>)	*	*	6	0	3
1b	w tym umieszczonych w części B spisu wyborców (<i>obywatele UE niebędący obywatelami polskimi</i>)	*	*	*	*	0

Uwaga! Suma liczb z pkt. 1a i 1b musi być równa liczbie z pkt. 1

2	Liczba wyborców, którym wydano karty do głosowania (<i>liczba podpisów w spisie oraz adnotacje „odmowa podpisu”</i>)	*	*	3	7	6
2a	w tym w części A spisu wyborców (<i>obywatele polscy</i>)	*	*	3	7	6
2b	w tym w części B spisu wyborców (<i>obywatele UE niebędący obywatelami polskimi</i>)	*	*	*	*	0

Uwaga! Suma liczb z pkt. 2a i 2b musi być równa liczbie z pkt. 2.

3	Liczba wyborców głosujących przez pełnomocnika (<i>liczba kart do głosowania wydanych na podstawie otrzymanych przez komisję aktów pełnomocnictwa</i>)	*	*	*	*	1
4	Liczba wyborców, którym wysłano pakiety wyborcze	*	*	*	*	0
5	Liczba otrzymanych kopert zwrotnych	*	*	*	*	0
5a	Liczba kopert zwrotnych, w których nie było oświadczenia o osobistym i tajnym oddaniu głosu	*	*	*	*	0
5b	Liczba kopert zwrotnych, w których oświadczenie nie było podpisane przez wyborcę	*	*	*	*	0
5c	Liczba kopert zwrotnych, w których nie było koperty na kartę do głosowania	*	*	*	*	0
5d	Liczba kopert zwrotnych, w których znajdowała się niezaklejona koperta na kartę do głosowania	*	*	*	*	0
5e	Liczba kopert na kartę do głosowania wrzuconych do urny	*	*	*	*	0

Uwaga! Liczba z pkt. 5 nie może być większa od liczby z pkt. 4.

6	Liczba kart wyjętych z urny	*	*	3	7	5
6a	w tym liczba kart wyjętych z kopert na karty do głosowania	*	*	*	*	0

Uwaga! Liczba z pkt. 6 pomniejszona o liczbę z pkt. 6a powinna być równa liczbie z pkt. 5. Liczba z pkt 6a nie może być większa od liczby z pkt 5e.

S{codebar}

7	Liczba kart nieważnych (<i>innych niż urzędowo ustalone lub nieopatrzonych pieczęcią obwodowej komisji wyborczej</i>)	*	*	*	*	0
8	Liczba kart ważnych	*	*	3	7	5
9	Liczba głosów nieważnych (<i>z kart ważnych</i>)	*	*	*	1	1
10	Liczba głosów ważnych oddanych łącznie na wszystkie listy kandydatów (<i>z kart ważnych</i>)	*	*	3	6	4

Uwaga! Suma liczb z pkt. 9 i 10 musi być równa liczbie z pkt. 8.

11. Na poszczególne listy kandydatów i umieszczonego na nich kandydata oddano następujące liczby głosów ważnych:

1	CZULAK EWA ANNA zgłoszona przez Komitet Wyborczy Wyborców Zenona Knopka, Lista nr 31	*	*	*	4	3
2	HARATYK HENRYK ANTONI zgłoszony przez Komitet Wyborczy Prawo i Sprawiedliwość, Lista nr 3	*	*	1	0	9
3	KACZMARZYK KAZIMIERZ ANDRZEJ zgłoszony przez Komitet Wyborczy Wyborców Partnerstwo i Rozwój, Lista nr 32	*	*	*	*	8
4	LEGIERSKI JÓZEF MACIEJ zgłoszony przez Komitet Wyborczy Wyborców "Twoja Bezpieczna Gmina", Lista nr 28	*	*	*	3	0
5	PAPIERZYŃSKI TADEUSZ JAN zgłoszony przez Komitet Wyborczy Wyborców Razem Dla Trójwsi, Lista nr 30	*	*	*	6	1
6	ZOWADA WŁADYSŁAW JAN zgłoszony przez Komitet Wyborczy Wyborców Wspólne Dobro, Lista nr 29	*	*	1	1	3

Przy sporządzeniu protokołu obecni byli:

- 1 Kukuczka Anna Jadwiga – ZASTĘPCA
- 2 Bielez Teresa Ewa – CZŁONEK
- 3 Stańko Natalia Maria – CZŁONEK
- 4 Zogata Jolanta Jadwiga – CZŁONEK
- 5 Gazurek Piotr Andrzej – CZŁONEK
- 6 Łaszewska Teresa – PRZEWODNICZĄCY

.....
(podpis)

.....
(podpis)

.....
(podpis)

.....
(podpis)

.....
(podpis)

.....
(podpis)



WYBORY DO RADY GMINY ISTEbNA

Okręg wyborczy nr:	*	5	Liczba mandatów:	1
--------------------	---	---	------------------	---

ZESTAWIENIE WYNIKÓW GŁOSOWANIA W OKRĘGU WYBORCZYM

Zestawienie wyników głosowania w okręgu wyborczym nr 5, utworzonym dla wyboru Rady Gminy Istebna sporządzone dnia 18 listopada 2014 przez Gminną Komisję Wyborczą w Istebnej.

Komisja stwierdza, że otrzymała protokół głosowania od 1 obwodowej komisji wyborczej, właściwych do przeprowadzenia głosowania w okręgu i na podstawie tego protokołu (tych protokołów) ustaliła następujące wyniki głosowania w okręgu:

1	Liczba wyborców uprawnionych do głosowania (<i>umieszczonych w spisie, z uwzględnieniem dodatkowych formularzy</i>) w chwili zakończenia głosowania	*	*	5	6	7
1a	w tym umieszczonych w części A spisu wyborców (<i>obywatele polscy</i>)	*	*	5	6	7
1b	w tym umieszczonych w części B spisu wyborców (<i>obywatele UE niebędący obywatelami polskimi</i>)	*	*	*	*	0

Uwaga! Suma liczb z pkt. 1a i 1b musi być równa liczbie z pkt. 1

2	Liczba wyborców, którym wydano karty do głosowania (<i>liczba podpisów w spisie oraz adnotacje „odmowa podpisu”</i>)	*	*	3	1	6
2a	w tym w części A spisu wyborców (<i>obywatele polscy</i>)	*	*	3	1	6
2b	w tym w części B spisu wyborców (<i>obywatele UE niebędący obywatelami polskimi</i>)	*	*	*	*	0

Uwaga! Suma liczb z pkt. 2a i 2b musi być równa liczbie z pkt. 2.

3	Liczba wyborców głosujących przez pełnomocnika (<i>liczba kart do głosowania wydanych na podstawie otrzymanych przez komisję aktów pełnomocnictwa</i>)	*	*	*	*	0
4	Liczba wyborców, którym wysłano pakiety wyborcze	*	*	*	*	0
5	Liczba otrzymanych kopert zwrotnych	*	*	*	*	0
5a	Liczba kopert zwrotnych, w których nie było oświadczenia o osobistym i tajnym oddaniu głosu	*	*	*	*	0
5b	Liczba kopert zwrotnych, w których oświadczenie nie było podpisane przez wyborcę	*	*	*	*	0
5c	Liczba kopert zwrotnych, w których nie było koperty na kartę do głosowania	*	*	*	*	0
5d	Liczba kopert zwrotnych, w których znajdowała się niezaklejona koperta na kartę do głosowania	*	*	*	*	0
5e	Liczba kopert na kartę do głosowania wrzuconych do urny	*	*	*	*	0

Uwaga! Liczba z pkt. 5 nie może być większa od liczby z pkt. 4.

6	Liczba kart wyjętych z urny	*	*	3	1	6
6a	w tym liczba kart wyjętych z kopert na karty do głosowania	*	*	*	*	0

Uwaga! Liczba z pkt. 6 pomniejszona o liczbę z pkt. 6a powinna być równa liczbie z pkt. 2. Liczba z pkt 6a nie może być większa od liczby z pkt 5e.

\${codebar}



7	Liczba kart nieważnych (<i>innych niż urzędowo ustalone lub nieopatrzonych pieczęcią obwodowej komisji wyborczej</i>)	*	*	*	*	0
8	Liczba kart ważnych	*	*	3	1	6
9	Liczba głosów nieważnych (<i>z kart ważnych</i>)	*	*	*	*	7
10	Liczba głosów ważnych oddanych łącznie na wszystkie listy kandydatów (<i>z kart ważnych</i>)	*	*	3	0	9

Uwaga! Suma liczb z pkt. 9 i 10 musi być równa liczbie z pkt. 8.

11. Na poszczególne listy kandydatów i umieszczonego na nich kandydata oddano następujące liczby głosów ważnych:

1	BESTWINA ANTONI zgłoszony przez Komitet Wyborczy Prawo i Sprawiedliwość, Lista nr 3	*	*	*	2	5
2	DROŹDZIEL MAREK zgłoszony przez Komitet Wyborczy Wyborców "Twoja Bezpieczna Gmina", Lista nr 28	*	*	*	3	1
3	GRUCA GERARD TADEUSZ zgłoszony przez Komitet Wyborczy Wyborców Zenona Knopka, Lista nr 31	*	*	*	2	2
4	MAREKWICA JAN MICHAŁ zgłoszony przez Komitet Wyborczy Wyborców Wspólne Dobro, Lista nr 29	*	*	*	7	6
5	MICHAŁEK JÓZEF zgłoszony przez Komitet Wyborczy Wyborców Razem Dla Trójwsi, Lista nr 30	*	*	*	8	2
6	WOLNY TADEUSZ ANTONI zgłoszony przez Komitet Wyborczy Wyborców Partnerstwo i Rozwój, Lista nr 32	*	*	*	7	3

Przy sporządzeniu protokołu obecni byli:

- 1 Kukuczka Anna Jadwiga – ZASTĘPCA
- 2 Bielez Teresa Ewa – CZŁONEK
- 3 Stańko Natalia Maria – CZŁONEK
- 4 Zogata Jolanta Jadwiga – CZŁONEK
- 5 Gazurek Piotr Andrzej – CZŁONEK
- 6 Łaszewska Teresa – PRZEWODNICZĄCY

.....
(podpis)

.....
(podpis)

.....
(podpis)

.....
(podpis)

.....
(podpis)

.....
(podpis)



WYBORY DO RADY GMINY ISTEbNA

Okręg wyborczy nr:	*	6	Liczba mandatów:	1
--------------------	---	---	------------------	---

ZESTAWIENIE WYNIKÓW GŁOSOWANIA W OKRĘGU WYBORCZYM

Zestawienie wyników głosowania w okręgu wyborczym nr 6, utworzonym dla wyboru Rady Gminy Istebna sporządzone dnia 18 listopada 2014 przez Gminną Komisję Wyborczą w Istebnej.

Komisja stwierdza, że otrzymała protokół głosowania od 1 obwodowej komisji wyborczej, właściwych do przeprowadzenia głosowania w okręgu i na podstawie tego protokołu (tych protokołów) ustaliła następujące wyniki głosowania w okręgu:

1	Liczba wyborców uprawnionych do głosowania (<i>umieszczonych w spisie, z uwzględnieniem dodatkowych formularzy</i>) w chwili zakończenia głosowania	*	*	6	9	2
1a	w tym umieszczonych w części A spisu wyborców (<i>obywatele polscy</i>)	*	*	6	9	2
1b	w tym umieszczonych w części B spisu wyborców (<i>obywatele UE niebędący obywatelami polskimi</i>)	*	*	*	*	0

Uwaga! Suma liczb z pkt. 1a i 1b musi być równa liczbie z pkt. 1

2	Liczba wyborców, którym wydano karty do głosowania (<i>liczba podpisów w spisie oraz adnotacje „odmowa podpisu”</i>)	*	*	3	4	7
2a	w tym w części A spisu wyborców (<i>obywatele polscy</i>)	*	*	3	4	7
2b	w tym w części B spisu wyborców (<i>obywatele UE niebędący obywatelami polskimi</i>)	*	*	*	*	0

Uwaga! Suma liczb z pkt. 2a i 2b musi być równa liczbie z pkt. 2.

3	Liczba wyborców głosujących przez pełnomocnika (<i>liczba kart do głosowania wydanych na podstawie otrzymanych przez komisję aktów pełnomocnictwa</i>)	*	*	*	*	1
4	Liczba wyborców, którym wysłano pakiety wyborcze	*	*	*	*	0
5	Liczba otrzymanych kopert zwrotnych	*	*	*	*	0
5a	Liczba kopert zwrotnych, w których nie było oświadczenia o osobistym i tajnym oddaniu głosu	*	*	*	*	0
5b	Liczba kopert zwrotnych, w których oświadczenie nie było podpisane przez wyborcę	*	*	*	*	0
5c	Liczba kopert zwrotnych, w których nie było koperty na kartę do głosowania	*	*	*	*	0
5d	Liczba kopert zwrotnych, w których znajdowała się niezaklejona koperta na kartę do głosowania	*	*	*	*	0
5e	Liczba kopert na kartę do głosowania wrzuconych do urny	*	*	*	*	0

Uwaga! Liczba z pkt. 5 nie może być większa od liczby z pkt. 4.

6	Liczba kart wyjętych z urny	*	*	3	4	7
6a	w tym liczba kart wyjętych z kopert na karty do głosowania	*	*	*	*	0

Uwaga! Liczba z pkt. 6 pomniejszona o liczbę z pkt. 6a powinna być równa liczbie z pkt. 2. Liczba z pkt 6a nie może być większa od liczby z pkt 5e.

\${codebar}



7	Liczba kart nieważnych (<i>innych niż urzędowo ustalone lub nieopatrzonych pieczęcią obwodowej komisji wyborczej</i>)	*	*	*	*	0
8	Liczba kart ważnych	*	*	3	4	7
9	Liczba głosów nieważnych (<i>z kart ważnych</i>)	*	*	*	*	2
10	Liczba głosów ważnych oddanych łącznie na wszystkie listy kandydatów (<i>z kart ważnych</i>)	*	*	3	4	5

Uwaga! Suma liczb z pkt. 9 i 10 musi być równa liczbie z pkt. 8.

11. Na poszczególne listy kandydatów i umieszczonego na nich kandydata oddano następujące liczby głosów ważnych:

1	BOCEK JAN zgłoszony przez Komitet Wyborczy Wyborców Wspólne Dobro, Lista nr 29	*	*	1	2	2
2	BURY KATARZYNA zgłoszona przez Komitet Wyborczy Prawo i Sprawiedliwość, Lista nr 3	*	*	*	1	4
3	CALIK ŁUKASZ PIOTR zgłoszony przez Komitet Wyborczy Wyborców Razem Dla Trójwsi, Lista nr 30	*	*	1	3	9
4	KOHUT ŁUKASZ RAFAŁ zgłoszony przez Komitet Wyborczy Wyborców "Twoja Bezpieczna Gmina", Lista nr 28	*	*	*	1	8
5	LEGIERSKI ANTONI zgłoszony przez Komitet Wyborczy Wyborców Zenona Knopka, Lista nr 31	*	*	*	5	0
6	MAREKWICA ANTONI zgłoszony przez Komitet Wyborczy Wyborców Partnerstwo i Rozwój, Lista nr 32	*	*	*	*	2

Przy sporządzeniu protokołu obecni byli:

1 Kukuczka Anna Jadwiga – ZASTĘPCA

.....
(podpis)

2 Bielez Teresa Ewa – CZŁONEK

.....
(podpis)

3 Stańko Natalia Maria – CZŁONEK

.....
(podpis)

4 Zogata Jolanta Jadwiga – CZŁONEK

.....
(podpis)

5 Gazurek Piotr Andrzej – CZŁONEK

.....
(podpis)

6 Łaszewska Teresa – PRZEWODNICZĄCY

.....
(podpis)



WYBORY DO RADY GMINY ISTEbNA					
Okręg wyborczy nr:	*	7	Liczba mandatów:	1	

ZESTAWIENIE WYNIKÓW GŁOSOWANIA W OKRĘGU WYBORCZYM

Zestawienie wyników głosowania w okręgu wyborczym nr 7, utworzonym dla wyboru Rady Gminy Istebna sporządzone dnia 18 listopada 2014 przez Gminną Komisję Wyborczą w Istebnej.

Komisja stwierdza, że otrzymała protokół głosowania od 1 obwodowej komisji wyborczej, właściwych do przeprowadzenia głosowania w okręgu i na podstawie tego protokołu (tych protokołów) ustaliła następujące wyniki głosowania w okręgu:

1	Liczba wyborców uprawnionych do głosowania (<i>umieszczonych w spisie, z uwzględnieniem dodatkowych formularzy</i>) w chwili zakończenia głosowania	*	*	5	8	6
1a	w tym umieszczonych w części A spisu wyborców (<i>obywatele polscy</i>)	*	*	5	8	6
1b	w tym umieszczonych w części B spisu wyborców (<i>obywatele UE niebędący obywatelami polskimi</i>)	*	*	*	*	0

Uwaga! Suma liczb z pkt. 1a i 1b musi być równa liczbie z pkt. 1

2	Liczba wyborców, którym wydano karty do głosowania (<i>liczba podpisów w spisie oraz adnotacje „odmowa podpisu”</i>)	*	*	3	8	4
2a	w tym w części A spisu wyborców (<i>obywatele polscy</i>)	*	*	3	8	4
2b	w tym w części B spisu wyborców (<i>obywatele UE niebędący obywatelami polskimi</i>)	*	*	*	*	0

Uwaga! Suma liczb z pkt. 2a i 2b musi być równa liczbie z pkt. 2.

3	Liczba wyborców głosujących przez pełnomocnika (<i>liczba kart do głosowania wydanych na podstawie otrzymanych przez komisję aktów pełnomocnictwa</i>)	*	*	*	*	0
4	Liczba wyborców, którym wysłano pakiety wyborcze	*	*	*	*	0
5	Liczba otrzymanych kopert zwrotnych	*	*	*	*	0
5a	Liczba kopert zwrotnych, w których nie było oświadczenia o osobistym i tajnym oddaniu głosu	*	*	*	*	0
5b	Liczba kopert zwrotnych, w których oświadczenie nie było podpisane przez wyborcę	*	*	*	*	0
5c	Liczba kopert zwrotnych, w których nie było koperty na kartę do głosowania	*	*	*	*	0
5d	Liczba kopert zwrotnych, w których znajdowała się niezaklejona koperta na kartę do głosowania	*	*	*	*	0
5e	Liczba kopert na kartę do głosowania wrzuconych do urny	*	*	*	*	0

Uwaga! Liczba z pkt. 5 nie może być większa od liczby z pkt. 4.

6	Liczba kart wyjętych z urny	*	*	3	8	4
6a	w tym liczba kart wyjętych z kopert na karty do głosowania	*	*	*	*	0

Uwaga! Liczba z pkt. 6 pomniejszona o liczbę z pkt. 6a powinna być równa liczbie z pkt. 2. Liczba z pkt 6a nie może być większa od liczby z pkt 5e.

\$(codebar)

7	Liczba kart nieważnych (<i>innych niż urzędowo ustalone lub nieopatrzonych pieczęcią obwodowej komisji wyborczej</i>)	*	*	*	*	0
8	Liczba kart ważnych	*	*	3	8	4
9	Liczba głosów nieważnych (<i>z kart ważnych</i>)	*	*	*	*	4
10	Liczba głosów ważnych oddanych łącznie na wszystkie listy kandydatów (<i>z kart ważnych</i>)	*	*	3	8	0

Uwaga! Suma liczb z pkt. 9 i 10 musi być równa liczbie z pkt. 8.


11. Na poszczególne listy kandydatów i umieszczonego na nich kandydata oddano następujące liczby głosów ważnych:

1	CZEP CZOR ALEKSANDER MIKOŁAJ zgłoszony przez Komitet Wyborczy Wyborców Razem Dla Trójwsi, Lista nr 30	*	*	1	5	7
2	DRAGON MIROSŁAW zgłoszony przez Komitet Wyborczy Wyborców Wspólne Dobro, Lista nr 29	*	*	*	6	9
3	JUROSZEK KATARZYNA EWA zgłoszona przez Komitet Wyborczy Wyborców "Twoja Bezpieczna Gmina", Lista nr 28	*	*	*	5	3
4	JUROSZEK ADAM JAN zgłoszony przez Komitet Wyborczy Prawo i Sprawiedliwość, Lista nr 3	*	*	*	5	7
5	WAWRZACZ ZUZANNA MARIA zgłoszony przez Komitet Wyborczy Wyborców Zenona Knopka, Lista nr 31	*	*	*	4	4


Przy sporządzeniu protokołu obecni byli:

- 1 Kukuczka Anna Jadwiga – ZASTĘPCA
- 2 Bielez Teresa Ewa – CZŁONEK
- 3 Stańko Natalia Maria – CZŁONEK
- 4 Zogata Jolanta Jadwiga – CZŁONEK
- 5 Gazurek Piotr Andrzej – CZŁONEK
- 6 Łaszewska Teresa – PRZEWODNICZĄCY







 (podpis)




 (podpis)




 (podpis)



 (podpis)



 (podpis)



 (podpis)

WYBORY DO RADY GMINY ISTEbNA

Okręg wyborczy nr:	*	8	Liczba mandatów:	1
--------------------	---	---	------------------	---

ZESTAWIENIE WYNIKÓW GŁOSOWANIA W OKRĘGU WYBORCZYM

Zestawienie wyników głosowania w okręgu wyborczym nr 8, utworzonym dla wyboru Rady Gminy Istebna sporządzone dnia 18 listopada 2014 przez Gminną Komisję Wyborczą w Istebnej.

Komisja stwierdza, że otrzymała protokół głosowania od 1 obwodowej komisji wyborczej, właściwych do przeprowadzenia głosowania w okręgu i na podstawie tego protokołu (tych protokołów) ustaliła następujące wyniki głosowania w okręgu:

1	Liczba wyborców uprawnionych do głosowania (<i>umieszczonych w spisie, z uwzględnieniem dodatkowych formularzy</i>) w chwili zakończenia głosowania	*	*	6	0	6
1a	w tym umieszczonych w części A spisu wyborców (<i>obywatele polscy</i>)	*	*	6	0	6
1b	w tym umieszczonych w części B spisu wyborców (<i>obywatele UE niebędący obywatelami polskimi</i>)	*	*	*	*	0

Uwaga! Suma liczb z pkt. 1a i 1b musi być równa liczbie z pkt. 1

2	Liczba wyborców, którym wydano karty do głosowania (<i>liczba podpisów w spisie oraz adnotacje „odmowa podpisu”</i>)	*	*	3	4	0
2a	w tym w części A spisu wyborców (<i>obywatele polscy</i>)	*	*	3	4	0
2b	w tym w części B spisu wyborców (<i>obywatele UE niebędący obywatelami polskimi</i>)	*	*	*	*	0

Uwaga! Suma liczb z pkt. 2a i 2b musi być równa liczbie z pkt. 2.

3	Liczba wyborców głosujących przez pełnomocnika (<i>liczba kart do głosowania wydanych na podstawie otrzymanych przez komisję aktów pełnomocnictwa</i>)	*	*	*	*	0
4	Liczba wyborców, którym wysłano pakiety wyborcze	*	*	*	*	0
5	Liczba otrzymanych kopert zwrotnych	*	*	*	*	0
5a	Liczba kopert zwrotnych, w których nie było oświadczenia o osobistym i tajnym oddaniu głosu	*	*	*	*	0
5b	Liczba kopert zwrotnych, w których oświadczenie nie było podpisane przez wyborcę	*	*	*	*	0
5c	Liczba kopert zwrotnych, w których nie było koperty na kartę do głosowania	*	*	*	*	0
5d	Liczba kopert zwrotnych, w których znajdowała się niezaklejona koperta na kartę do głosowania	*	*	*	*	0
5e	Liczba kopert na kartę do głosowania wrzuconych do urny	*	*	*	*	0

Uwaga! Liczba z pkt. 5 nie może być większa od liczby z pkt. 4.

6	Liczba kart wyjętych z urny	*	*	3	4	0
6a	w tym liczba kart wyjętych z kopert na karty do głosowania	*	*	*	*	0

Uwaga! Liczba z pkt. 6 pomniejszona o liczbę z pkt. 6a powinna być równa liczbie z pkt. 2. Liczba z pkt 6a nie może być większa od liczby z pkt 5e.

\${codebar}



7	Liczba kart nieważnych (<i>innych niż urzędowo ustalone lub nieopatrzonych pieczęcią obwodowej komisji wyborczej</i>)	*	*	*	*	0
8	Liczba kart ważnych	*	*	3	4	0
9	Liczba głosów nieważnych (<i>z kart ważnych</i>)	*	*	*	*	6
10	Liczba głosów ważnych oddanych łącznie na wszystkie listy kandydatów (<i>z kart ważnych</i>)	*	*	3	3	4


Uwaga! Suma liczb z pkt. 9 i 10 musi być równa liczbie z pkt. 8.


11. Na poszczególne listy kandydatów i umieszczonego na nich kandydata oddano następujące liczby głosów ważnych:

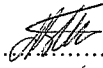
1	JAŁOWICZOR JAN zgłoszony przez Komitet Wyborczy Wyborców "Twoja Bezpieczna Gmina", Lista nr 28	*	*	1	1	0
2	MAŁYJUREK ANDRZEJ PIOTR zgłoszony przez Komitet Wyborczy Wyborców Zenona Knopka, Lista nr 31	*	*	*	5	0
3	RUCKI ANDRZEJ zgłoszony przez Komitet Wyborczy Wyborców Wspólne Dobro, Lista nr 29	*	*	1	7	4


Przy sporządzeniu protokołu obecni byli:


- 1 Kukuczka Anna Jadwiga – ZASTĘPCA
- 2 Bielez Teresa Ewa – CZŁONEK
- 3 Stańko Natalia Maria – CZŁONEK
- 4 Zogata Jolanta Jadwiga – CZŁONEK
- 5 Gazurek Piotr Andrzej – CZŁONEK
- 6 Łaszewska Teresa – PRZEWODNICZĄCY



.....
(podpis)


.....
(podpis)


.....
(podpis)


.....
(podpis)


.....
(podpis)


.....
(podpis)



WYBORY DO RADY GMINY ISTEbNA

Okręg wyborczy nr:	*	9	Liczba mandatów:	1
--------------------	---	---	------------------	---

ZESTAWIENIE WYNIKÓW GŁOSOWANIA W OKRĘGU WYBORCZYM

Zestawienie wyników głosowania w okręgu wyborczym nr 9, utworzonym dla wyboru Rady Gminy Istebna sporządzone dnia 18 listopada 2014 przez Gminną Komisję Wyborczą w Istebnej.

Komisja stwierdza, że otrzymała protokół głosowania od 1 obwodowej komisji wyborczej, właściwych do przeprowadzenia głosowania w okręgu i na podstawie tego protokołu (tych protokołów) ustaliła następujące wyniki głosowania w okręgu:

1	Liczba wyborców uprawnionych do głosowania (<i>umieszczonych w spisie, z uwzględnieniem dodatkowych formularzy</i>) w chwili zakończenia głosowania	*	*	5	7	0
1a	w tym umieszczonych w części A spisu wyborców (<i>obywatele polscy</i>)	*	*	5	7	0
1b	w tym umieszczonych w części B spisu wyborców (<i>obywatele UE niebędący obywatelami polskimi</i>)	*	*	*	*	0

Uwaga! Suma liczb z pkt. 1a i 1b musi być równa liczbie z pkt. 1

2	Liczba wyborców, którym wydano karty do głosowania (<i>liczba podpisów w spisie oraz adnotacje „odmowa podpisu”</i>)	*	*	3	6	5
2a	w tym w części A spisu wyborców (<i>obywatele polscy</i>)	*	*	3	6	5
2b	w tym w części B spisu wyborców (<i>obywatele UE niebędący obywatelami polskimi</i>)	*	*	*	*	0

Uwaga! Suma liczb z pkt. 2a i 2b musi być równa liczbie z pkt. 2.

3	Liczba wyborców głosujących przez pełnomocnika (<i>liczba kart do głosowania wydanych na podstawie otrzymanych przez komisję aktów pełnomocnictwa</i>)	*	*	*	*	1
4	Liczba wyborców, którym wysłano pakiety wyborcze	*	*	*	*	0
5	Liczba otrzymanych kopert zwrotnych	*	*	*	*	0
5a	Liczba kopert zwrotnych, w których nie było oświadczenia o osobistym i tajnym oddaniu głosu	*	*	*	*	0
5b	Liczba kopert zwrotnych, w których oświadczenie nie było podpisane przez wyborcę	*	*	*	*	0
5c	Liczba kopert zwrotnych, w których nie było koperty na kartę do głosowania	*	*	*	*	0
5d	Liczba kopert zwrotnych, w których znajdowała się niezaklejona koperta na kartę do głosowania	*	*	*	*	0
5e	Liczba kopert na kartę do głosowania wrzuconych do urny	*	*	*	*	0

Uwaga! Liczba z pkt. 5 nie może być większa od liczby z pkt. 4.

6	Liczba kart wyjętych z urny	*	*	3	6	5
6a	w tym liczba kart wyjętych z kopert na karty do głosowania	*	*	*	*	0

Uwaga! Liczba z pkt. 6 pomniejszona o liczbę z pkt. 6a powinna być równa liczbie z pkt. 2. Liczba z pkt 6a nie może być większa od liczby z pkt 5e.

S{codebar}



7	Liczba kart nieważnych (<i>innych niż urzędowo ustalone lub nieopatrzonych pieczęcią obwodowej komisji wyborczej</i>)	*	*	*	*	1
8	Liczba kart ważnych	*	*	3	6	4
9	Liczba głosów nieważnych (<i>z kart ważnych</i>)	*	*	*	*	8
10	Liczba głosów ważnych oddanych łącznie na wszystkie listy kandydatów (<i>z kart ważnych</i>)	*	*	3	5	6

Uwaga! Suma liczb z pkt. 9 i 10 **musi** być równa liczbie z pkt. 8.

11. Na poszczególne listy kandydatów i umieszczonego na nich kandydata oddano następujące liczby głosów ważnych:

1	GBUREK PIOTR JERZY zgłoszony przez Komitet Wyborczy Wyborców Wspólne Dobro, Lista nr 29	*	*	1	4	9
2	IDZINIAK BOŻENA zgłoszona przez Komitet Wyborczy Wyborców Zenona Knopka, Lista nr 31	*	*	*	1	4
3	MICHAŁEK JÓZEF zgłoszony przez Komitet Wyborczy Wyborców Partnerstwo i Rozwój, Lista nr 32	*	*	*	2	1
4	SEWASTYNOWICZ JAN ANTONI zgłoszony przez Komitet Wyborczy Wyborców "Twoja Bezpieczna Gmina", Lista nr 28	*	*	*	6	8
5	WAŁACH-KACZMARZYK MONIKA IRENA zgłoszona przez Komitet Wyborczy Wyborców Razem Dla Trójwsi, Lista nr 30	*	*	*	6	8
6	WITOS Tadeusz Piotr zgłoszony przez Komitet Wyborczy Polskie Stronnictwo Ludowe, Lista nr 1	*	*	*	3	6

Przy sporządzeniu protokołu obecni byli:

- 1 Kukuczka Anna Jadwiga – ZASTĘPCA
- 2 Bielez Teresa Ewa – CZŁONEK
- 3 Stańko Natalia Maria – CZŁONEK
- 4 Zogata Jolanta Jadwiga – CZŁONEK
- 5 Gazurek Piotr Andrzej – CZŁONEK
- 6 Łaszewska Teresa – PRZEWODNICZĄCY



.....
(podpis)

.....
(podpis)

.....
(podpis)

.....
(podpis)

.....
(podpis)

.....
(podpis)

WYBORY DO RADY GMINY ISTEbNA				
Okręg wyborczy nr:	1	0	Liczba mandatów:	1

ZESTAWIENIE WYNIKÓW GŁOSOWANIA W OKRĘGU WYBORCZYM

Zestawienie wyników głosowania w okręgu wyborczym nr 10, utworzonym dla wyboru Rady Gminy Istebna sporządzone dnia 18 listopada 2014 przez Gminną Komisję Wyborczą w Istebnej.

Komisja stwierdza, że otrzymała protokół głosowania od 1 obwodowej komisji wyborczej, właściwych do przeprowadzenia głosowania w okręgu i na podstawie tego protokołu (tych protokołów) ustaliła następujące wyniki głosowania w okręgu:

1	Liczba wyborców uprawnionych do głosowania (<i>umieszczonych w spisie, z uwzględnieniem dodatkowych formularzy</i>) w chwili zakończenia głosowania	*	*	6	4	4
1a	w tym umieszczonych w części A spisu wyborców (<i>obywatele polscy</i>)	*	*	6	4	4
1b	w tym umieszczonych w części B spisu wyborców (<i>obywatele UE niebędący obywatelami polskimi</i>)	*	*	*	*	0

Uwaga! Suma liczb z pkt. 1a i 1b musi być równa liczbie z pkt. 1

2	Liczba wyborców, którym wydano karty do głosowania (<i>liczba podpisów w spisie oraz adnotacje „odmowa podpisu”</i>)	*	*	2	9	3
2a	w tym w części A spisu wyborców (<i>obywatele polscy</i>)	*	*	2	9	3
2b	w tym w części B spisu wyborców (<i>obywatele UE niebędący obywatelami polskimi</i>)	*	*	*	*	0

Uwaga! Suma liczb z pkt. 2a i 2b musi być równa liczbie z pkt. 2.

3	Liczba wyborców głosujących przez pełnomocnika (<i>liczba kart do głosowania wydanych na podstawie otrzymanych przez komisję aktów pełnomocnictwa</i>)	*	*	*	*	0
4	Liczba wyborców, którym wysłano pakiety wyborcze	*	*	*	*	0
5	Liczba otrzymanych kopert zwrotnych	*	*	*	*	0
5a	Liczba kopert zwrotnych, w których nie było oświadczenia o osobistym i tajnym oddaniu głosu	*	*	*	*	0
5b	Liczba kopert zwrotnych, w których oświadczenie nie było podpisane przez wyborcę	*	*	*	*	0
5c	Liczba kopert zwrotnych, w których nie było koperty na kartę do głosowania	*	*	*	*	0
5d	Liczba kopert zwrotnych, w których znajdowała się niezaklejona koperta na kartę do głosowania	*	*	*	*	0
5e	Liczba kopert na kartę do głosowania wrzuconych do urny	*	*	*	*	0

Uwaga! Liczba z pkt. 5 nie może być większa od liczby z pkt. 4.

6	Liczba kart wyjętych z urny	*	*	2	9	3
6a	w tym liczba kart wyjętych z kopert na karty do głosowania	*	*	*	*	0

Uwaga! Liczba z pkt. 6 pomniejszona o liczbę z pkt. 6a powinna być równa liczbie z pkt. 2. Liczba z pkt 6a nie może być większa od liczby z pkt 5e.

\${codebar}



7	Liczba kart nieważnych (<i>innych niż urzędowo ustalone lub nieopatrzonych pieczęcią obwodowej komisji wyborczej</i>)	*	*	*	*	0
8	Liczba kart ważnych	*	*	2	9	3
9	Liczba głosów nieważnych (<i>z kart ważnych</i>)	*	*	*	*	8
10	Liczba głosów ważnych oddanych łącznie na wszystkie listy kandydatów (<i>z kart ważnych</i>)	*	*	2	8	5


Uwaga! Suma liczb z pkt. 9 i 10 musi być równa liczbie z pkt. 8.

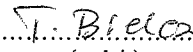
11. Na poszczególne listy kandydatów i umieszczonego na nich kandydata oddano następujące liczby głosów ważnych:

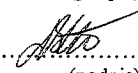
1	DRAGON DARIUSZ ANDRZEJ zgłoszony przez Komitet Wyborczy Wyborców Zenona Knopka, Lista nr 31	*	*	*	3	8
2	LEGIERSKI ADAM BOLESŁAW zgłoszony przez Komitet Wyborczy Wyborców "Twoja Bezpieczna Gmina", Lista nr 28	*	*	1	0	5
3	LIGOCKI ANTONI zgłoszony przez Komitet Wyborczy Prawo i Sprawiedliwość, Lista nr 3	*	*	*	2	7
4	SZMEK ARTUR JAN zgłoszony przez Komitet Wyborczy Wyborców Wspólne Dobro, Lista nr 29	*	*	1	1	5

Przy sporządzeniu protokołu obecni byli:

- 1 Kukuczka Anna Jadwiga – ZASTĘPCA
- 2 Bielez Teresa Ewa – CZŁONEK
- 3 Stańko Natalia Maria – CZŁONEK
- 4 Zogata Jolanta Jadwiga – CZŁONEK
- 5 Gazurek Piotr Andrzej – CZŁONEK
- 6 Łaszewska Teresa – PRZEWODNICZĄCY



.....
(podpis)


.....
(podpis)


.....
(podpis)


.....
(podpis)


.....
(podpis)


.....
(podpis)



WYBORY DO RADY GMINY ISTEbNA				
Okręg wyborczy nr:	1	1	Liczba mandatów:	1

ZESTAWIENIE WYNIKÓW GŁOSOWANIA W OKRĘGU WYBORCZYM

Zestawienie wyników głosowania w okręgu wyborczym nr 11, utworzonym dla wyboru Rady Gminy Istebna sporządzone dnia 18 listopada 2014 przez Gminną Komisję Wyborczą w Istebnej.

Komisja stwierdza, że otrzymała protokół głosowania od 1 obwodowej komisji wyborczej, właściwych do przeprowadzenia głosowania w okręgu i na podstawie tego protokołu (tych protokołów) ustaliła następujące wyniki głosowania w okręgu:

1	Liczba wyborców uprawnionych do głosowania (<i>umieszczonych w spisie, z uwzględnieniem dodatkowych formularzy</i>) w chwili zakończenia głosowania	*	*	5	5	7
1a	w tym umieszczonych w części A spisu wyborców (<i>obywatele polscy</i>)	*	*	5	5	7
1b	w tym umieszczonych w części B spisu wyborców (<i>obywatele UE niebędący obywatelami polskimi</i>)	*	*	*	*	0

Uwaga! Suma liczb z pkt. 1a i 1b musi być równa liczbie z pkt. 1

2	Liczba wyborców, którym wydano karty do głosowania (<i>liczba podpisów w spisie oraz adnotacje „odmowa podpisu”</i>)	*	*	3	4	2
2a	w tym w części A spisu wyborców (<i>obywatele polscy</i>)	*	*	3	4	2
2b	w tym w części B spisu wyborców (<i>obywatele UE niebędący obywatelami polskimi</i>)	*	*	*	*	0

Uwaga! Suma liczb z pkt. 2a i 2b musi być równa liczbie z pkt. 2.

3	Liczba wyborców głosujących przez pełnomocnika (<i>liczba kart do głosowania wydanych na podstawie otrzymanych przez komisję aktów pełnomocnictwa</i>)	*	*	*	*	0
4	Liczba wyborców, którym wysłano pakiety wyborcze	*	*	*	*	0
5	Liczba otrzymanych kopert zwrotnych	*	*	*	*	0
5a	Liczba kopert zwrotnych, w których nie było oświadczenia o osobistym i tajnym oddaniu głosu	*	*	*	*	0
5b	Liczba kopert zwrotnych, w których oświadczenie nie było podpisane przez wyborcę	*	*	*	*	0
5c	Liczba kopert zwrotnych, w których nie było koperty na kartę do głosowania	*	*	*	*	0
5d	Liczba kopert zwrotnych, w których znajdowała się niezaklejona koperta na kartę do głosowania	*	*	*	*	0
5e	Liczba kopert na kartę do głosowania wrzuconych do urny	*	*	*	*	0

Uwaga! Liczba z pkt. 5 nie może być większa od liczby z pkt. 4.

6	Liczba kart wyjętych z urny	*	*	3	4	1
6a	w tym liczba kart wyjętych z kopert na karty do głosowania	*	*	*	*	0

Uwaga! Liczba z pkt. 6 pomniejszona o liczbę z pkt. 6a powinna być równa liczbie z pkt. 2. Liczba z pkt 6a nie może być większa od liczby z pkt 5e.

7	Liczba kart nieważnych (<i>innych niż urzędowo ustalone lub nieopatrzonych pieczęcią obwodowej komisji wyborczej</i>)	*	*	*	*	0
8	Liczba kart ważnych	*	*	3	4	1
9	Liczba głosów nieważnych (<i>z kart ważnych</i>)	*	*	*	1	4
10	Liczba głosów ważnych oddanych łącznie na wszystkie listy kandydatów (<i>z kart ważnych</i>)	*	*	3	2	7


Uwaga! Suma liczb z pkt. 9 i 10 musi być równa liczbie z pkt. 8.

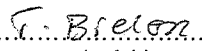
11. Na poszczególne listy kandydatów i umieszczonego na nich kandydata oddano następujące liczby głosów ważnych:


1	BIELESZ BARBARA AGATA zgłoszona przez Komitet Wyborczy Wyborców "Twoja Bezpieczna Gmina", Lista nr 28	*	*	1	9	0
2	GAZUR JAN FRANCISZEK zgłoszony przez Komitet Wyborczy Wyborców Wspólne Dobro, Lista nr 29	*	*	1	0	6
3	KUKUCZKA BARTŁOMIEJ zgłoszony przez Komitet Wyborczy Wyborców Razem Dla Trójwsi, Lista nr 30	*	*	*	3	1


Przy sporządzeniu protokołu obecni byli:


- 1 Kukuczka Anna Jadwiga – ZASTĘPCA
- 2 Bieleś Teresa Ewa – CZŁONEK
- 3 Stańko Natalia Maria – CZŁONEK
- 4 Zogata Jolanta Jadwiga – CZŁONEK
- 5 Gazurek Piotr Andrzej – CZŁONEK
- 6 Łaszewska Teresa – PRZEWODNICZĄCY



.....
(podpis)


.....
(podpis)


.....
(podpis)


.....
(podpis)


.....
(podpis)


.....
(podpis)



WYBORY DO RADY GMINY ISTEbNA				
Okręg wyborczy nr:	1	2	Liczba mandatów:	1

ZESTAWIENIE WYNIKÓW GŁOSOWANIA W OKRĘGU WYBORCZYM

Zestawienie wyników głosowania w okręgu wyborczym nr 12, utworzonym dla wyboru Rady Gminy Istebna sporządzone dnia 18 listopada 2014 przez Gminną Komisję Wyborczą w Istebnej.

Komisja stwierdza, że otrzymała protokół głosowania od 1 obwodowej komisji wyborczej, właściwych do przeprowadzenia głosowania w okręgu i na podstawie tego protokołu (tych protokołów) ustaliła następujące wyniki głosowania w okręgu:

1	Liczba wyborców uprawnionych do głosowania (<i>umieszczonych w spisie, z uwzględnieniem dodatkowych formularzy</i>) w chwili zakończenia głosowania	*	*	5	2	4
1a	w tym umieszczonych w części A spisu wyborców (<i>obywatele polscy</i>)	*	*	5	2	4
1b	w tym umieszczonych w części B spisu wyborców (<i>obywatele UE niebędący obywatelami polskimi</i>)	*	*	*	*	0

Uwaga! Suma liczb z pkt. 1a i 1b musi być równa liczbie z pkt. 1

2	Liczba wyborców, którym wydano karty do głosowania (<i>liczba podpisów w spisie oraz adnotacje „odmowa podpisu”</i>)	*	*	2	6	5
2a	w tym w części A spisu wyborców (<i>obywatele polscy</i>)	*	*	2	6	5
2b	w tym w części B spisu wyborców (<i>obywatele UE niebędący obywatelami polskimi</i>)	*	*	*	*	0

Uwaga! Suma liczb z pkt. 2a i 2b musi być równa liczbie z pkt. 2.

3	Liczba wyborców głosujących przez pełnomocnika (<i>liczba kart do głosowania wydanych na podstawie otrzymanych przez komisję aktów pełnomocnictwa</i>)	*	*	*	*	3
4	Liczba wyborców, którym wysłano pakiety wyborcze	*	*	*	*	0
5	Liczba otrzymanych kopert zwrotnych	*	*	*	*	0
5a	Liczba kopert zwrotnych, w których nie było oświadczenia o osobistym i tajnym oddaniu głosu	*	*	*	*	0
5b	Liczba kopert zwrotnych, w których oświadczenie nie było podpisane przez wyborcę	*	*	*	*	0
5c	Liczba kopert zwrotnych, w których nie było koperty na kartę do głosowania	*	*	*	*	0
5d	Liczba kopert zwrotnych, w których znajdowała się niezaklejona koperta na kartę do głosowania	*	*	*	*	0
5e	Liczba kopert na kartę do głosowania wrzuconych do urny	*	*	*	*	0

Uwaga! Liczba z pkt. 5 nie może być większa od liczby z pkt. 4.

6	Liczba kart wyjętych z urny	*	*	2	6	5
6a	w tym liczba kart wyjętych z kopert na karty do głosowania	*	*	*	*	0

Uwaga! Liczba z pkt. 6 pomniejszona o liczbę z pkt. 6a powinna być równa liczbie z pkt. 2. Liczba z pkt 6a nie może być większa od liczby z pkt 5e.

\$(codebar)

7	Liczba kart nieważnych (<i>innych niż urzędowo ustalone lub nieopatrzonych pieczęcią obwodowej komisji wyborczej</i>)	*	*	*	*	0
8	Liczba kart ważnych	*	*	2	6	5
9	Liczba głosów nieważnych (<i>z kart ważnych</i>)	*	*	*	*	3
10	Liczba głosów ważnych oddanych łącznie na wszystkie listy kandydatów (<i>z kart ważnych</i>)	*	*	2	6	2


Uwaga! Suma liczb z pkt. 9 i 10 musi być równa liczbie z pkt. 8.

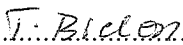
11. Na poszczególne listy kandydatów i umieszczonego na nich kandydata oddano następujące liczby głosów ważnych:


1	FIEDOR STANISŁAW zgłoszony przez Komitet Wyborczy Wyborców "Twoja Bezpieczna Gmina", Lista nr 28	*	*	*	4	2
2	FIEDOR MAREK WŁADYSŁAW zgłoszony przez Komitet Wyborczy Wyborców Zenona Knopka, Lista nr 31	*	*	*	7	6
3	KOLASA RYSZARD KAZIMIERZ zgłoszony przez Komitet Wyborczy Polskie Stronnictwo Ludowe, Lista nr 1	*	*	*	4	7
4	KUBAS BARBARA zgłoszona przez Komitet Wyborczy Wyborców Wspólne Dobro, Lista nr 29	*	*	*	8	4
5	LEGIERSKI STANISŁAW zgłoszony przez Komitet Wyborczy Prawo i Sprawiedliwość, Lista nr 3	*	*	*	1	3

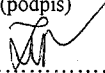
Przy sporządzeniu protokołu obecni byli:


- 1 Kukuczka Anna Jadwiga – ZASTĘPCA
- 2 Bielez Teresa Ewa – CZŁONEK
- 3 Stańko Natalia Maria – CZŁONEK
- 4 Zogata Jolanta Jadwiga – CZŁONEK
- 5 Gazurek Piotr Andrzej – CZŁONEK
- 6 Łaszewska Teresa – PRZEWODNICZĄCY



.....
(podpis)


.....
(podpis)


.....
(podpis)


.....
(podpis)


.....
(podpis)


.....
(podpis)



WYBORY DO RADY GMINY ISTEbNA

Okręg wyborczy nr:	1	3	Liczba mandatów:	1
--------------------	---	---	------------------	---

ZESTAWIENIE WYNIKÓW GŁOSOWANIA W OKRĘGU WYBORCZYM

Zestawienie wyników głosowania w okręgu wyborczym nr 13, utworzonym dla wyboru Rady Gminy Istebna sporządzone dnia 18 listopada 2014 przez Gminną Komisję Wyborczą w Istebnej.

Komisja stwierdza, że otrzymała protokół głosowania od 1 obwodowej komisji wyborczej, właściwych do przeprowadzenia głosowania w okręgu i na podstawie tego protokołu (tych protokołów) ustaliła następujące wyniki głosowania w okręgu:

1	Liczba wyborców uprawnionych do głosowania (<i>umieszczonych w spisie, z uwzględnieniem dodatkowych formularzy</i>) w chwili zakończenia głosowania	*	*	5	8	1
1a	w tym umieszczonych w części A spisu wyborców (<i>obywatele polscy</i>)	*	*	5	8	1
1b	w tym umieszczonych w części B spisu wyborców (<i>obywatele UE niebędący obywatelami polskimi</i>)	*	*	*	*	0

Uwaga! Suma liczb z pkt. 1a i 1b musi być równa liczbie z pkt. 1

2	Liczba wyborców, którym wydano karty do głosowania (<i>liczba podpisów w spisie oraz adnotacje „odmowa podpisu”</i>)	*	*	3	0	6
2a	w tym w części A spisu wyborców (<i>obywatele polscy</i>)	*	*	3	0	6
2b	w tym w części B spisu wyborców (<i>obywatele UE niebędący obywatelami polskimi</i>)	*	*	*	*	0

Uwaga! Suma liczb z pkt. 2a i 2b musi być równa liczbie z pkt. 2.

3	Liczba wyborców głosujących przez pełnomocnika (<i>liczba kart do głosowania wydanych na podstawie otrzymanych przez komisję aktów pełnomocnictwa</i>)	*	*	*	*	0
4	Liczba wyborców, którym wysłano pakiety wyborcze	*	*	*	*	0
5	Liczba otrzymanych kopert zwrotnych	*	*	*	*	0
5a	Liczba kopert zwrotnych, w których nie było oświadczenia o osobistym i tajnym oddaniu głosu	*	*	*	*	0
5b	Liczba kopert zwrotnych, w których oświadczenie nie było podpisane przez wyborcę	*	*	*	*	0
5c	Liczba kopert zwrotnych, w których nie było koperty na kartę do głosowania	*	*	*	*	0
5d	Liczba kopert zwrotnych, w których znajdowała się niezaklejona koperta na kartę do głosowania	*	*	*	*	0
5e	Liczba kopert na kartę do głosowania wrzuconych do urny	*	*	*	*	0

Uwaga! Liczba z pkt. 5 nie może być większa od liczby z pkt. 4.

6	Liczba kart wyjętych z urny	*	*	3	0	6
6a	w tym liczba kart wyjętych z kopert na karty do głosowania	*	*	*	*	0

Uwaga! Liczba z pkt. 6 pomniejszona o liczbę z pkt. 6a powinna być równa liczbie z pkt. 2. Liczba z pkt 6a nie może być większa od liczby z pkt 5e.

\${codebar}

7	Liczba kart nieważnych (<i>innych niż urzędowo ustalone lub nieopatrzonych pieczęcią obwodowej komisji wyborczej</i>)	*	*	*	*	0
8	Liczba kart ważnych	*	*	3	0	6
9	Liczba głosów nieważnych (<i>z kart ważnych</i>)	*	*	*	1	0
10	Liczba głosów ważnych oddanych łącznie na wszystkie listy kandydatów (<i>z kart ważnych</i>)	*	*	2	9	6

Uwaga! Suma liczb z pkt. 9 i 10 musi być równa liczbie z pkt. 8.

11. Na poszczególne listy kandydatów i umieszczonego na nich kandydata oddano następujące liczby głosów ważnych:

1	LEGIERSKA DANUTA zgłoszona przez Komitet Wyborczy Wyborców Zenona Knopka, Lista nr 31	*	*	*	6	3
2	LEGIERSKI STANISŁAW JÓZEF zgłoszony przez Komitet Wyborczy Wyborców Wspólne Dobro, Lista nr 29	*	*	1	2	1
3	LIGOCKI ŁUKASZ ANDRZEJ zgłoszony przez Komitet Wyborczy Polskie Stronnictwo Ludowe, Lista nr 1	*	*	*	1	7
4	MACOSZEK JANUSZ ROBERT zgłoszony przez Komitet Wyborczy Wyborców Razem Dla Trójwsi, Lista nr 30	*	*	*	2	1
5	MATUSZNY JAKUB MICHAŁ zgłoszony przez Komitet Wyborczy Wyborców "Twoja Bezpieczna Gmina", Lista nr 28	*	*	*	5	6
6	URBACZKA ZBIGNIEW JAN zgłoszony przez Komitet Wyborczy Wyborców Partnerstwo i Rozwój, Lista nr 32	*	*	*	1	8

Przy sporządzeniu protokołu obecni byli:

- 1 Kukuczka Anna Jadwiga – ZASTĘPCA
- 2 Bieleś Teresa Ewa – CZŁONEK
- 3 Stańko Natalia Maria – CZŁONEK
- 4 Zogata Jolanta Jadwiga – CZŁONEK
- 5 Gazurek Piotr Andrzej – CZŁONEK
- 6 Łaszewska Teresa – PRZEWODNICZĄCY

.....
(podpis)

.....
(podpis)

.....
(podpis)

.....
(podpis)

.....
(podpis)

.....
(podpis)



WYBORY DO RADY GMINY ISTEbNA

Okręg wyborczy nr:	1	4	Liczba mandatów:	1
--------------------	---	---	------------------	---

ZESTAWIENIE WYNIKÓW GŁOSOWANIA W OKRĘGU WYBORCZYM

Zestawienie wyników głosowania w okręgu wyborczym nr 14, utworzonym dla wyboru Rady Gminy Istebna sporządzone dnia 18 listopada 2014 przez Gminną Komisję Wyborczą w Istebnej.

Komisja stwierdza, że otrzymała protokół głosowania od 1 obwodowej komisji wyborczej, właściwych do przeprowadzenia głosowania w okręgu i na podstawie tego protokołu (tych protokołów) ustaliła następujące wyniki głosowania w okręgu:

1	Liczba wyborców uprawnionych do głosowania (<i>umieszczonych w spisie, z uwzględnieniem dodatkowych formularzy</i>) w chwili zakończenia głosowania	*	*	5	9	4
1a	w tym umieszczonych w części A spisu wyborców (<i>obywatele polscy</i>)	*	*	5	9	4
1b	w tym umieszczonych w części B spisu wyborców (<i>obywatele UE niebędący obywatelami polskimi</i>)	*	*	*	*	0

Uwaga! Suma liczb z pkt. 1a i 1b musi być równa liczbie z pkt. 1

2	Liczba wyborców, którym wydano karty do głosowania (<i>liczba podpisów w spisie oraz adnotacje „odmowa podpisu”</i>)	*	*	2	5	5
2a	w tym w części A spisu wyborców (<i>obywatele polscy</i>)	*	*	2	5	5
2b	w tym w części B spisu wyborców (<i>obywatele UE niebędący obywatelami polskimi</i>)	*	*	*	*	0

Uwaga! Suma liczb z pkt. 2a i 2b musi być równa liczbie z pkt. 2.


3	Liczba wyborców głosujących przez pełnomocnika (<i>liczba kart do głosowania wydanych na podstawie otrzymanych przez komisję aktów pełnomocnictwa</i>)	*	*	*	*	0
4	Liczba wyborców, którym wysłano pakiety wyborcze	*	*	*	*	0
5	Liczba otrzymanych kopert zwrotnych	*	*	*	*	0
5a	Liczba kopert zwrotnych, w których nie było oświadczenia o osobistym i tajnym oddaniu głosu	*	*	*	*	0
5b	Liczba kopert zwrotnych, w których oświadczenie nie było podpisane przez wyborcę	*	*	*	*	0
5c	Liczba kopert zwrotnych, w których nie było koperty na kartę do głosowania	*	*	*	*	0
5d	Liczba kopert zwrotnych, w których znajdowała się niezaklejona koperta na kartę do głosowania	*	*	*	*	0
5e	Liczba kopert na kartę do głosowania wrzuconych do urny	*	*	*	*	0

Uwaga! Liczba z pkt. 5 nie może być większa od liczby z pkt. 4.

6	Liczba kart wyjętych z urny	*	*	2	5	5
6a	w tym liczba kart wyjętych z kopert na karty do głosowania	*	*	*	*	0

Uwaga! Liczba z pkt. 6 pomniejszona o liczbę z pkt. 6a powinna być równa liczbie z pkt. 2. Liczba z pkt 6a nie może być większa od liczby z pkt 5e.

\${codebar}



7	Liczba kart nieważnych (<i>innych niż urzędowo ustalone lub nieopatrzonych pieczęcią obwodowej komisji wyborczej</i>)	*	*	*	*	0
8	Liczba kart ważnych	*	*	2	5	5
9	Liczba głosów nieważnych (<i>z kart ważnych</i>)	*	*	*	*	9
10	Liczba głosów ważnych oddanych łącznie na wszystkie listy kandydatów (<i>z kart ważnych</i>)	*	*	2	4	6

Uwaga! Suma liczb z pkt. 9 i 10 musi być równa liczbie z pkt. 8.

11. Na poszczególne listy kandydatów i umieszczonego na nich kandydata oddano następujące liczby głosów ważnych:

1	LEGIERSKI ANDRZEJ ROBERT zgłoszony przez Komitet Wyborczy Wyborców "Twoja Bezpieczna Gmina", Lista nr 28	*	*	*	3	6
2	LIPOWSKI DARIUSZ RAFAŁ zgłoszony przez Komitet Wyborczy Wyborców Zenona Knopka, Lista nr 31	*	*	*	7	9
3	ZOWADA IGNACY zgłoszony przez Komitet Wyborczy Wyborców Wspólne Dobro, Lista nr 29	*	*	1	3	1

Przy sporządzeniu protokołu obecni byli:

- 1 Kukuczka Anna Jadwiga – ZASTĘPCA
- 2 Bielez Teresa Ewa – CZŁONEK
- 3 Stańko Natalia Maria – CZŁONEK
- 4 Zogata Jolanta Jadwiga – CZŁONEK
- 5 Gazurek Piotr Andrzej – CZŁONEK
- 6 Łaszewska Teresa – PRZEWODNICZĄCY

.....
(podpis)

.....
(podpis)

.....
(podpis)

.....
(podpis)

.....
(podpis)

.....
(podpis)



WYBORY DO RADY GMINY ISTEbNA				
Okręg wyborczy nr:	1	5	Liczba mandatów:	1

ZESTAWIENIE WYNIKÓW GŁOSOWANIA W OKRĘGU WYBORCZYM

Zestawienie wyników głosowania w okręgu wyborczym nr 15, utworzonym dla wyboru Rady Gminy Istebna sporządzone dnia 18 listopada 2014 przez Gminną Komisję Wyborczą w Istebnej.

Komisja stwierdza, że otrzymała protokół głosowania od 1 obwodowej komisji wyborczej, właściwych do przeprowadzenia głosowania w okręgu i na podstawie tego protokołu (tych protokołów) ustaliła następujące wyniki głosowania w okręgu:

1	Liczba wyborców uprawnionych do głosowania (<i>umieszczonych w spisie, z uwzględnieniem dodatkowych formularzy</i>) w chwili zakończenia głosowania	*	*	5	4	6
1a	w tym umieszczonych w części A spisu wyborców (<i>obywatele polscy</i>)	*	*	5	4	6
1b	w tym umieszczonych w części B spisu wyborców (<i>obywatele UE niebędący obywatelami polskimi</i>)	*	*	*	*	0

Uwaga! Suma liczb z pkt. 1a i 1b musi być równa liczbie z pkt. 1

2	Liczba wyborców, którym wydano karty do głosowania (<i>liczba podpisów w spisie oraz adnotacje „odmowa podpisu”</i>)	*	*	2	9	5
2a	w tym w części A spisu wyborców (<i>obywatele polscy</i>)	*	*	2	9	5
2b	w tym w części B spisu wyborców (<i>obywatele UE niebędący obywatelami polskimi</i>)	*	*	*	*	0

Uwaga! Suma liczb z pkt. 2a i 2b musi być równa liczbie z pkt. 2.

3	Liczba wyborców głosujących przez pełnomocnika (<i>liczba kart do głosowania wydanych na podstawie otrzymanych przez komisję aktów pełnomocnictwa</i>)	*	*	*	*	0
4	Liczba wyborców, którym wysłano pakiety wyborcze	*	*	*	*	0
5	Liczba otrzymanych kopert zwrotnych	*	*	*	*	0
5a	Liczba kopert zwrotnych, w których nie było oświadczenia o osobistym i tajnym oddaniu głosu	*	*	*	*	0
5b	Liczba kopert zwrotnych, w których oświadczenie nie było podpisane przez wyborcę	*	*	*	*	0
5c	Liczba kopert zwrotnych, w których nie było koperty na kartę do głosowania	*	*	*	*	0
5d	Liczba kopert zwrotnych, w których znajdowała się niezaklejona koperta na kartę do głosowania	*	*	*	*	0
5e	Liczba kopert na kartę do głosowania wrzuconych do urny	*	*	*	*	0

Uwaga! Liczba z pkt. 5 nie może być większa od liczby z pkt. 4.

6	Liczba kart wyjętych z urny	*	*	2	9	5
6a	w tym liczba kart wyjętych z kopert na karty do głosowania	*	*	*	*	0

Uwaga! Liczba z pkt. 6 pomniejszona o liczbę z pkt. 6a powinna być równa liczbie z pkt. 2. Liczba z pkt 6a nie może być większa od liczby z pkt 5e.

\$(codebar)

7	Liczba kart nieważnych (<i>innych niż urzędowo ustalone lub nieopatrzonych pieczęcią obwodowej komisji wyborczej</i>)	*	*	*	*	0
8	Liczba kart ważnych	*	*	2	9	5
9	Liczba głosów nieważnych (<i>z kart ważnych</i>)	*	*	*	*	5
10	Liczba głosów ważnych oddanych łącznie na wszystkie listy kandydatów (<i>z kart ważnych</i>)	*	*	2	9	0

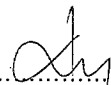
Uwaga! Suma liczb z pkt. 9 i 10 **musi** być równa liczbie z pkt. 8.

11. Na poszczególne listy kandydatów i umieszczonego na nich kandydata oddano następujące liczby głosów ważnych:

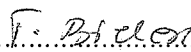
1	BUJOK LESZEK JAN zgłoszony przez Komitet Wyborczy Wyborców Wspólne Dobro, Lista nr 29	*	*	1	0	8
2	BUJOK ANDRZEJ zgłoszony przez Komitet Wyborczy Wyborców "Twoja Bezpieczna Gmina", Lista nr 28	*	*	*	3	0
3	KRĘŻEŁOK ZDZISŁAW zgłoszony przez Komitet Wyborczy Prawo i Sprawiedliwość, Lista nr 3	*	*	*	7	3
4	LEGIERSKA JADWIGA zgłoszona przez Komitet Wyborczy Wyborców Zenona Knopka, Lista nr 31	*	*	*	5	2
5	LIGOCKA Iwona Maria zgłoszona przez Komitet Wyborczy Polskie Stronnictwo Ludowe, Lista nr 1	*	*	*	2	7

Przy sporządzeniu protokołu obecni byli:


1 Kukuczka Anna Jadwiga – ZASTĘPCA


.....
(podpis)

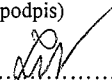
2 Bieleś Teresa Ewa – CZŁONEK


.....
(podpis)


3 Stańko Natalia Maria – CZŁONEK


.....
(podpis)


4 Zogata Jolanta Jadwiga – CZŁONEK


.....
(podpis)

5 Gazurek Piotr Andrzej – CZŁONEK


.....
(podpis)

6 Łaszewska Teresa – PRZEWODNICZĄCY


.....
(podpis)

